

# BOLLETTINO ENIT

Approfondimenti sull'andamento del turismo

Maggio W1

A cura

Ufficio Studi

ENIT - AGENZIA NAZIONALE DEL TURISMO

# RICERCHE ESTERE SU GOOGLE PER I VIAGGI INTERNAZIONALI

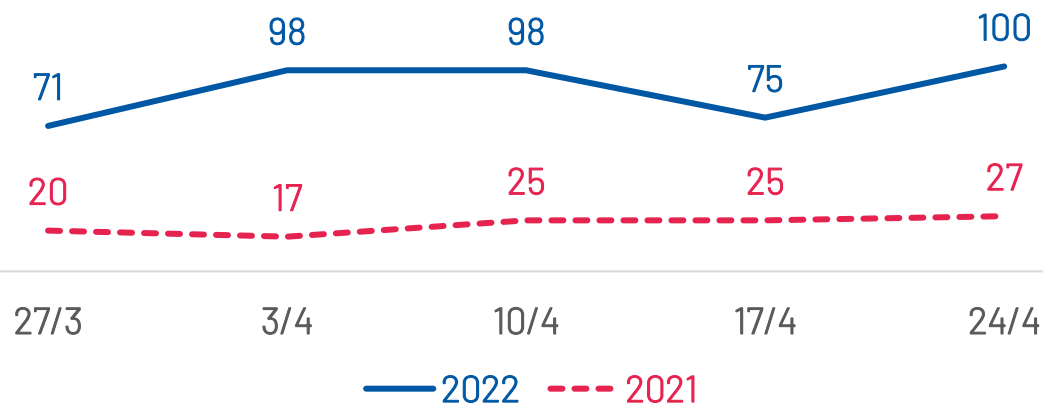
Destinazione per volume di interesse di ricerca dei viaggi - volo+alloggio						Crescita per città di destinazione - volo+alloggio		
Area		Paese		Città				
Europa meridionale	100	USA	100	Londra	100	1	Adalia	Da 50% a 75%
Europa occidentale	59	Spagna	96	Parigi	84	2	Singapore	Da 25% a 50%
America del Nord	47	Italia	72	Dubai	78	3	Palma di Maiorca	
Asia occidentale	47	Regno Unito	65	New York	53	4	Bangkok	
Europa settentrionale	40	Francia	61	Barcellona	51	5	Atene	
Asia sudorientale	25	EAU	43	Amsterdam	50	6	Doha	
Asia meridionale	23	Turchia	40	Lisbona	49	7	Praga	
America centrale	20	Portogallo	39	Roma	43	8	Larnaca	
Caraibi	18	Messico	37	Istanbul	40	9	Monaco di Baviera	
Nord Africa	14	India	37	Cancún	34	10	Ivissa	

Destinazioni con la crescita + rapida nel mondo  
in base all'interesse di viaggio

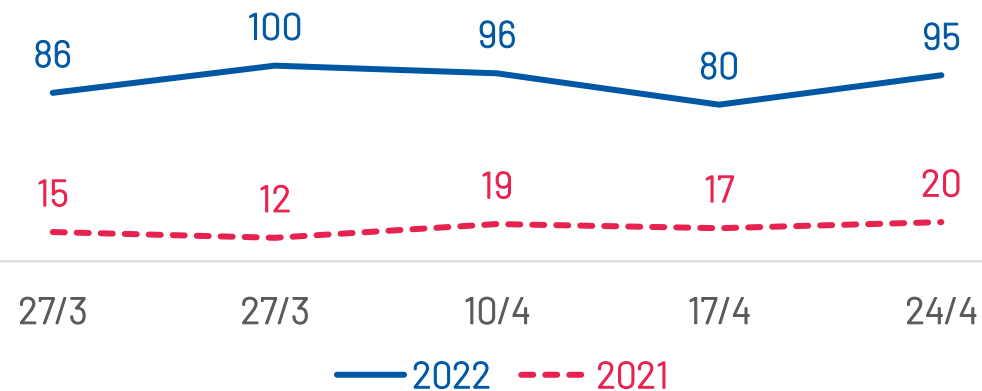
Superiore a 75%  
Grecia

# RICERCHE ESTERE SU GOOGLE PER I VIAGGI IN ITALIA

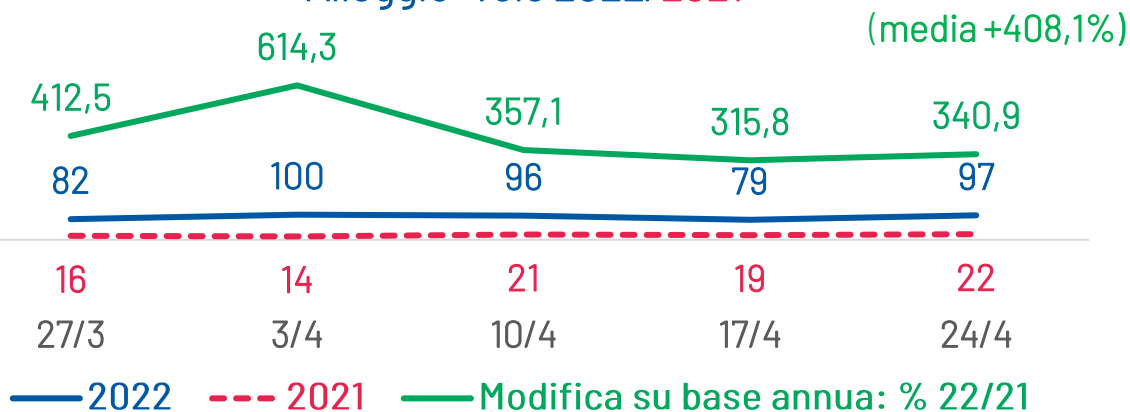
Interesse di ricerca viaggi in Italia  
Alloggio 2022/2021



Interesse di ricerca viaggi in Italia  
Volo 2022/2021



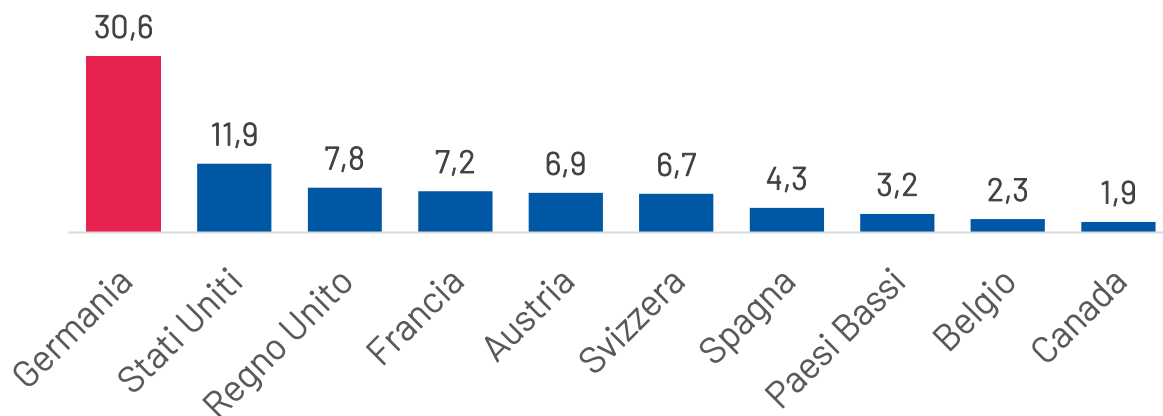
Interesse di ricerca viaggi in Italia  
Alloggio+volo 2022/2021



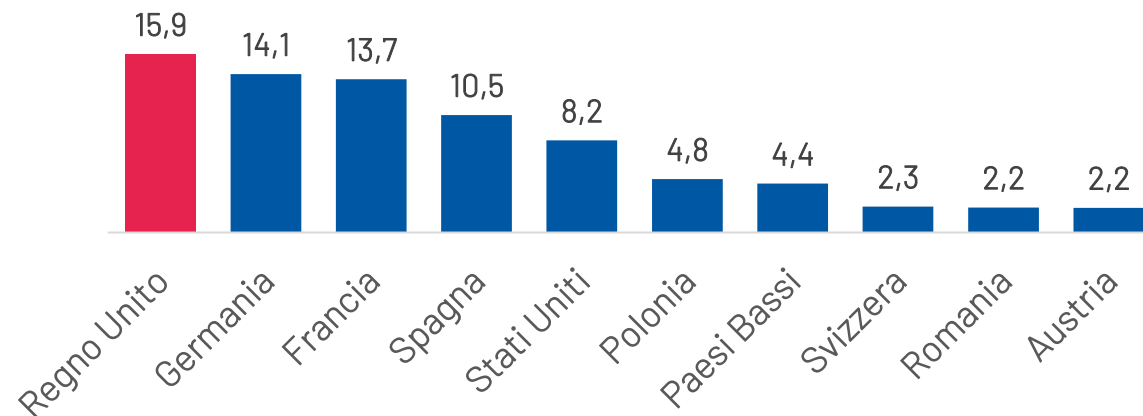
Per il periodo analizzato, i dati di ricerca dei viaggi in Italia mostrano il picco di interesse massimo al 3 aprile. Nel confronto con le stesse date del 2021, la **variazione % maggiore si verifica nello stesso giorno (+614,3%)**.

# RICERCHE ESTERE SU GOOGLE PER I VIAGGI IN ITALIA

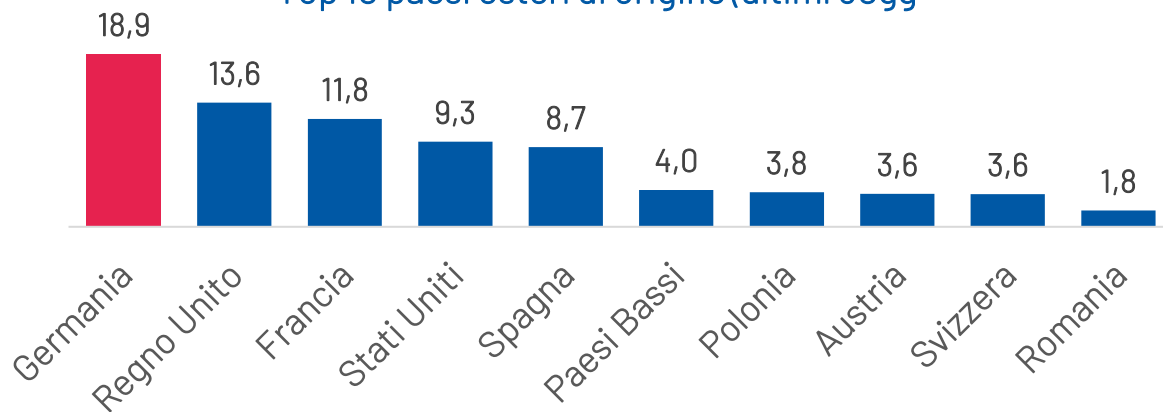
% interesse per i viaggi in entrata - alloggio  
Top 10 paesi esteri di origine (ultimi 30gg.)



% interesse per i viaggi in entrata - volo  
Top 10 paesi esteri di origine (ultimi 30gg.)



% interesse per i viaggi in entrata - alloggio+volo  
Top 10 paesi esteri di origine (ultimi 30gg)

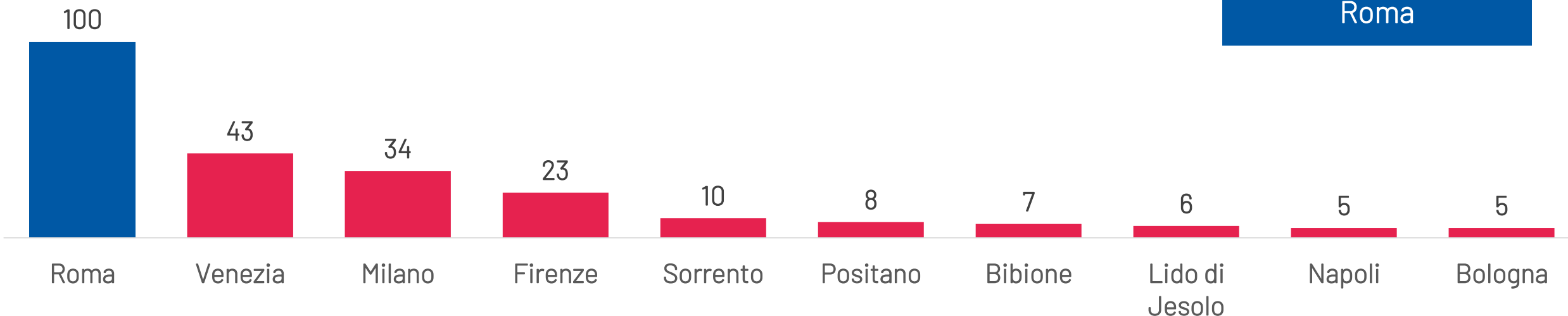


Paese con maggior  
interesse in entrata  
Germania

# RICERCHE ESTERE SU GOOGLE PER I VIAGGI IN ITALIA

Volume di interesse  
Principali città di destinazione volo+alloggio

Città più  
cercata/popolare  
Roma



Crescita per le principali destinazioni, in base all'aumento di interesse di ricerca dei consumatori, rispetto ad un mese prima



Superiore a 75%  
Torri del Benaco

Da 50% a 75%

Bardolino, Lido di Jesolo, Lazise, Lignano Sabbiadoro, Rimini, Peschiera del Garda, Verona, Sirmione, Porto Cervo, Pisa, Bari, Catania, ecc.

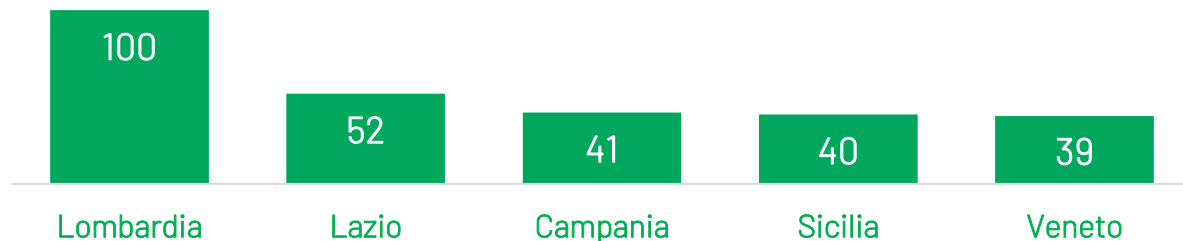
Da 25% a 50%

Venezia, Firenze, Sorrento, Positano, Bibione, Napoli, Caorle, Bologna, Amalfi, Merano, Palermo, Taormina, Como, Grado, Genova, Torino, ecc.

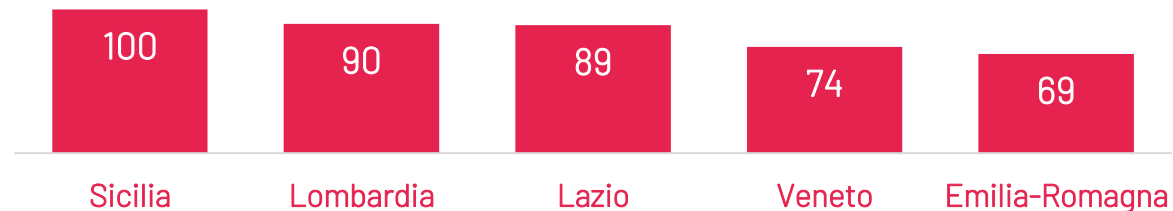
Da 10% a 25%  
Roma, Milano, Lacco Ameno

# RICERCHE NAZIONALI SU GOOGLE PER I VIAGGI IN ITALIA

TOP 5 regioni di origine per volume di interesse volo+alloggio



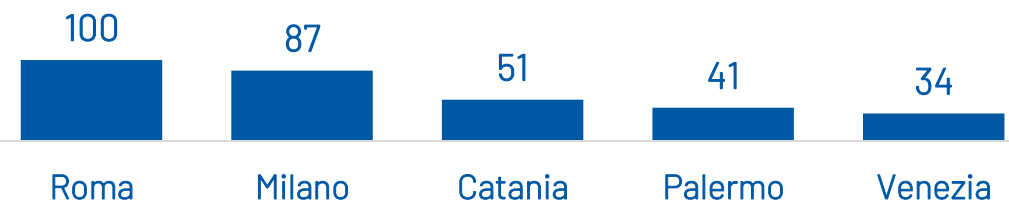
TOP 5 regioni di destinazione per volume di interesse volo+alloggio



Crescita per le principali destinazioni, in base all'aumento di interesse di ricerca dei consumatori, rispetto ad un mese prima

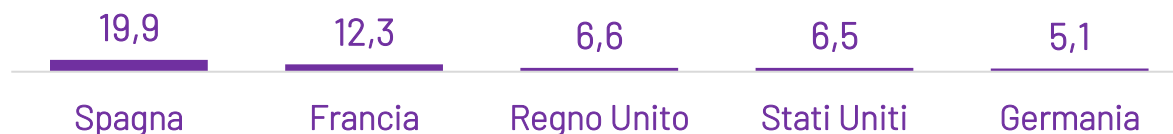
Superiore a 75%	Da 25% a 50%	Da 10% a 25%
Cervia, Lido di Jesolo, Cattolica, Igea Marina, Sorrento, Castelnuovo del Garda, Ischia, Lignano Sabbiadoro, Bibione	Roma, Catania, Palermo, Firenze, Cagliari, Alghero, Verona, Napoli, Brindisi, Genova, Pisa, Trapani, Perugia, Pescara, Ancona, Crotone	Milano, Venezia, Bari, Bologna, Verona, Lamezia Terme, Torino, Trieste, Reggio Calabria, Padova, Bolzano
Da 50% a 75%		
Olbia, Rimini, Riccione, Cesenatico, Pantelleria, Vieste, Caorle, Siracusa, San Benedetto del Tronto		

TOP 5 città di destinazione per volume interesse volo+alloggio



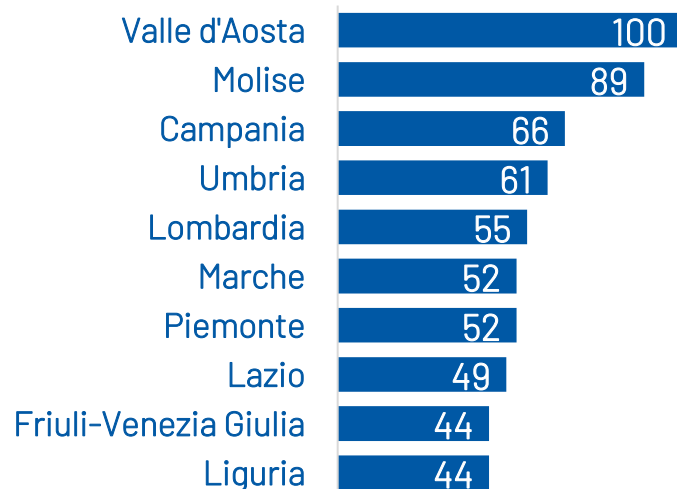
% interesse per i viaggi in uscita volo+alloggio Top 5 paesi esteri di destinazione (ultimi 30gg.)

.....e verso l'estero

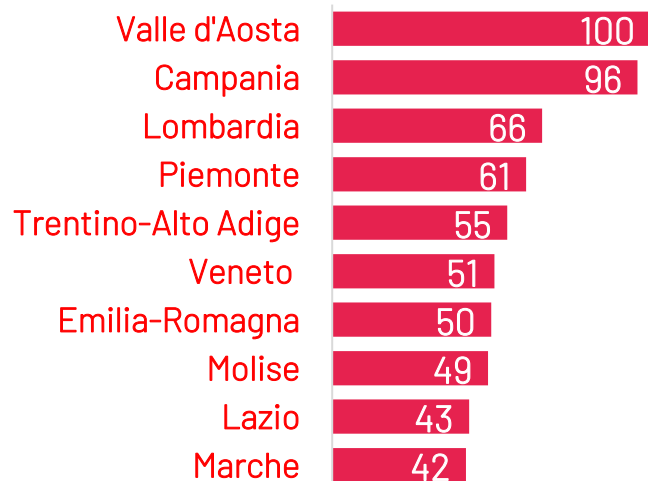


# RICERCHE SU GOOGLE PER L'ITALIA - VACANZA

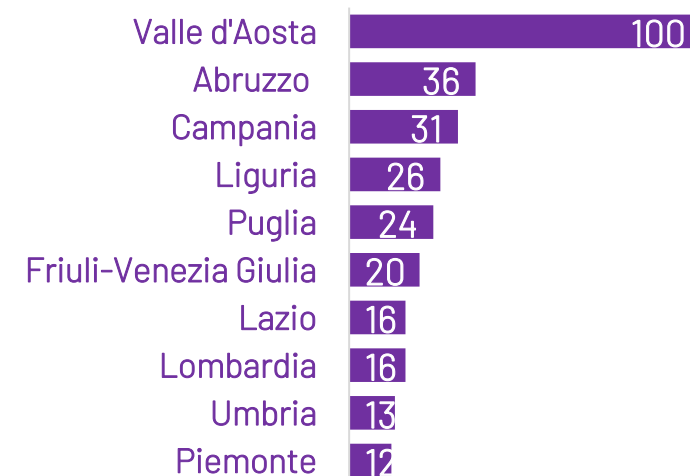
Ricerche per vacanza  
Categoria viaggi: interesse per regione



Ricerche per vacanza  
Categoria viaggi: destinazioni turistiche  
Interesse per regione



Ricerche per vacanza  
Categoria viaggi: hotel e alloggi  
Interesse per regione



## Tra gli argomenti correlati per vacanza - viaggi/destinazioni turistiche

### In aumento

Argomento: aeroporto +600%; compagnia aerea a basso costo +400%, sconti e riduzioni +190%; volo +40%

Mese: settembre +60%

Località: Paestum + 140%

....All'estero

Città/Isola/Paese: Tunisia +140%; Zanzibar +140%; Capoverde +60%

### Più cercati

Argomento: vacanza, casa, volo, viaggio, estate, costo, vacanze

Struttura ricettiva: casa per vacanza

Località: Cilento

Mese: agosto, maggio, giugno, settembre

....All'estero

Città/Isola/Paese: Maiorca, Maldive, Corfù, Tunisia

I valori sono calcolati su una scala da 0 a 100, dove 100 indica la regione con la maggiore frequenza di ricerca in proporzione al totale delle ricerche in tale località

# PRENOTAZIONI DEL RICETTIVO SULLE OTA PRIMAVERA 2022 (confronto 2021)

% saturazione disponibilità strutture ricettive  
su canali OTA al 05/05/2022

Prodotto	Aprile		Maggio		Giugno	
	2022	2021	2022	2021	2022	2021
Totale Italia	41,7	36,7	28,3	30,0	21,8	24,2
Montano	42,1	49,5	25,8	32,4	21,1	20,1
<b>Città d'arte, culturale</b>	<b>46,8</b>	<b>32,8</b>	<b>33,8</b>	<b>26,3</b>	<b>23,1</b>	<b>23,0</b>
Balneare	35,7	48,4	23,1	41,4	22,7	28,4
Lacuale	39,4	63,9	28,1	34,7	31,3	27,8
Termale	37,2	42,3	23,1	34,6	18,6	24,8
Altro	32,9	27,7	19,8	18,6	12,9	18,4

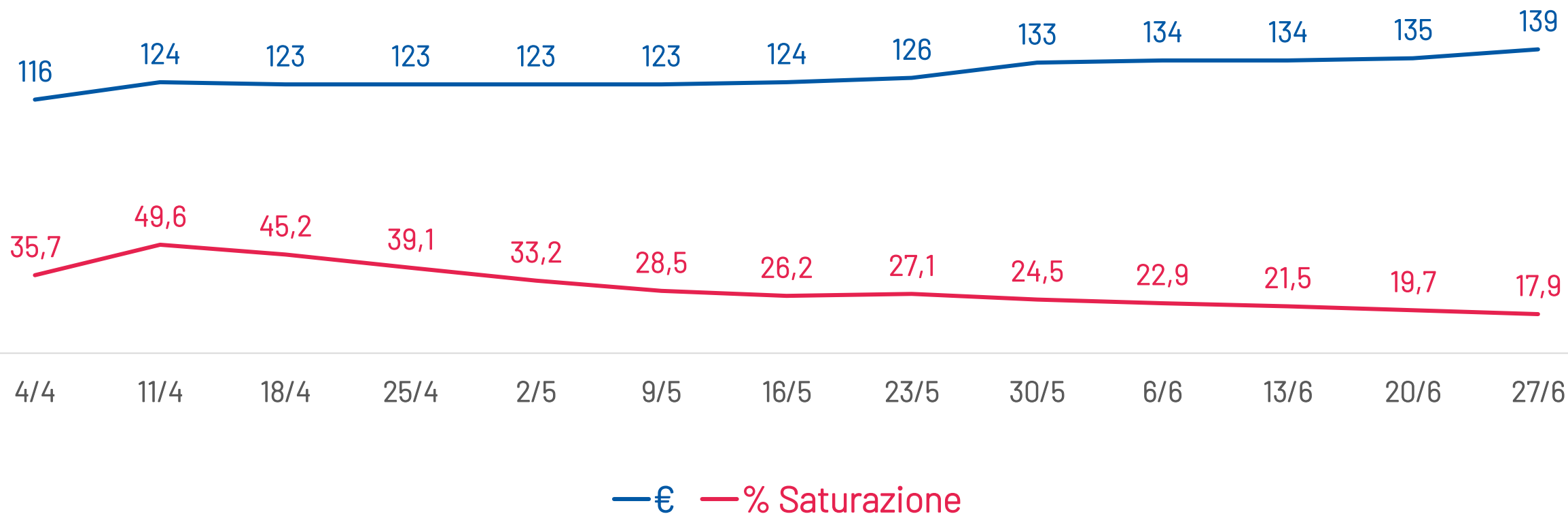
Le prenotazioni della disponibilità nelle strutture ricettive sui canali delle Online Travel Agencies si chiudono al 41,7% per il mese di aprile, a 5 punti % in più rispetto allo scorso anno. Il comparto culturale (46,8%) ed il montano (42,1%) superano la media nazionale. Nel confronto con lo scorso anno, recuperano le città d'arte (+14), oltre al dato complessivo.

Al momento, sono riservate il 28,3% delle disponibilità per maggio. Il valore più alto si rileva per le città d'arte (33,8%), il lacuale (28,1%) e la montagna (25,8%). Al 21,8% la saturazione ad oggi per il mese di giugno, trainata dal comparto lacuale (31,3%).



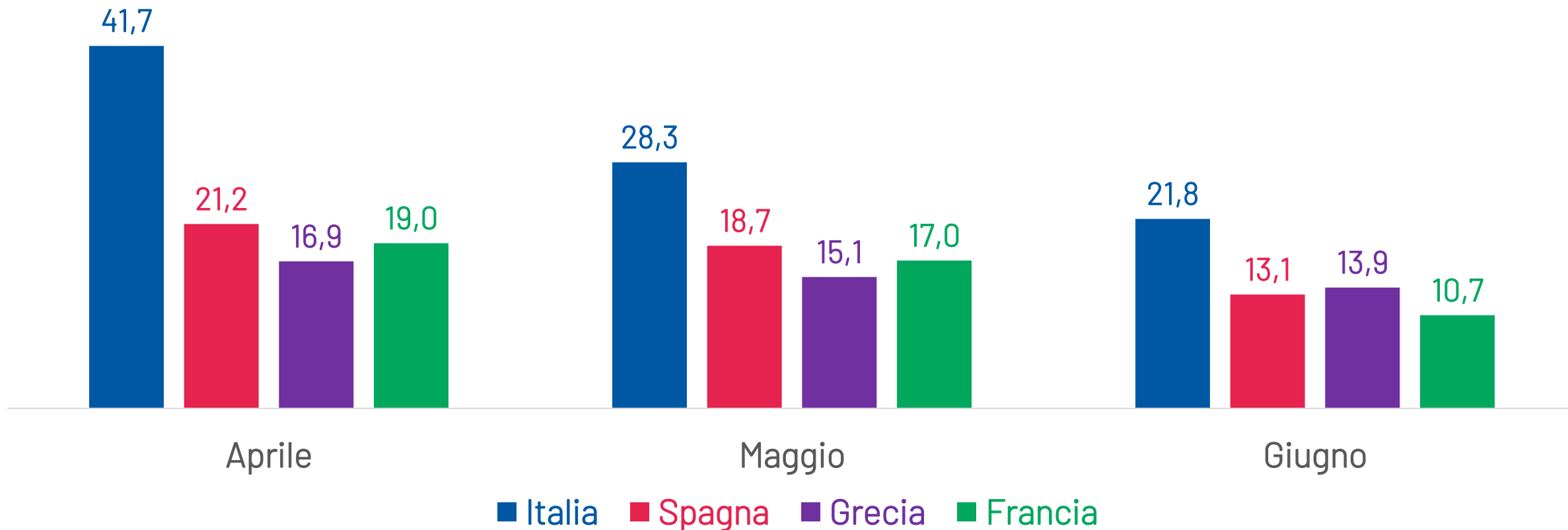
# PRENOTAZIONI DEL RICETTIVO SULLE OTA PRIMAVERA 2022

Prezzo medio, % saturazione disponibilità strutture ricettive in Italia  
su canali OTA al 05/05/2022 - dati settimanali



# PRENOTAZIONI DEL RICETTIVO SULLE OTA PRIMAVERA 2022

% saturazione disponibilità strutture ricettive  
su canali OTA al 05/05/2022 - Italia e competitors

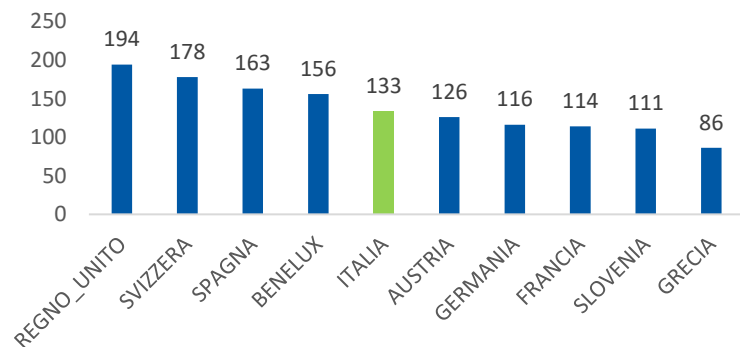


# CONFRONTO INTERNAZIONALE PREZZI - PRIMAVERA 2022

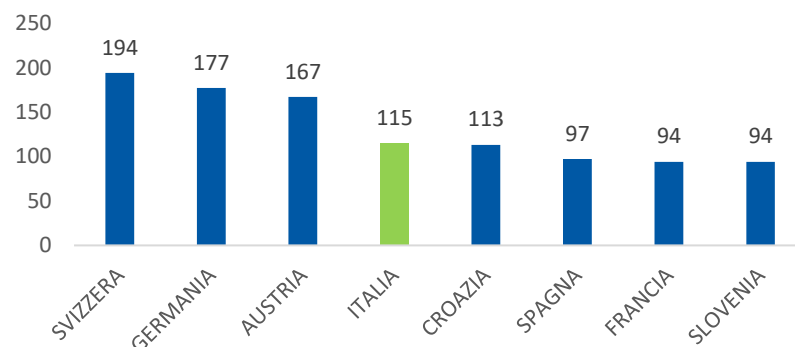
## 2° WE MAGGIO

### HOTEL

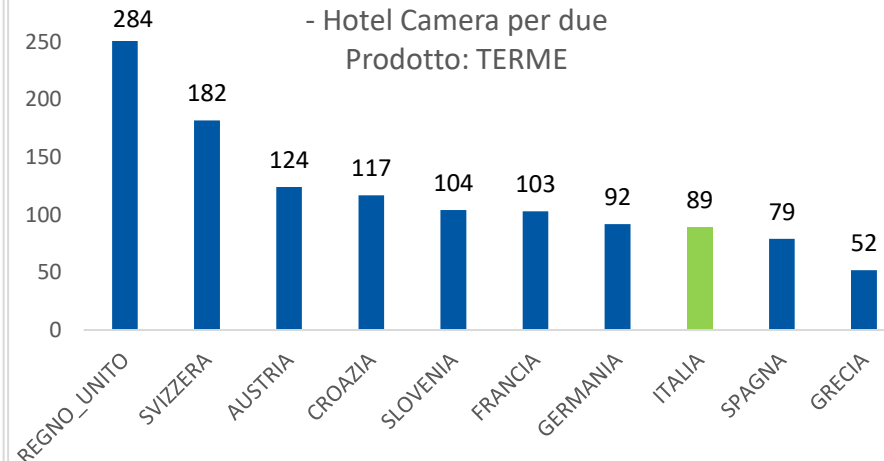
Prezzo medio w.e 6 - 8 maggio, prenotato il 2 maggio - Hotel Camera per due  
Prodotto: CITTA' D'ARTE



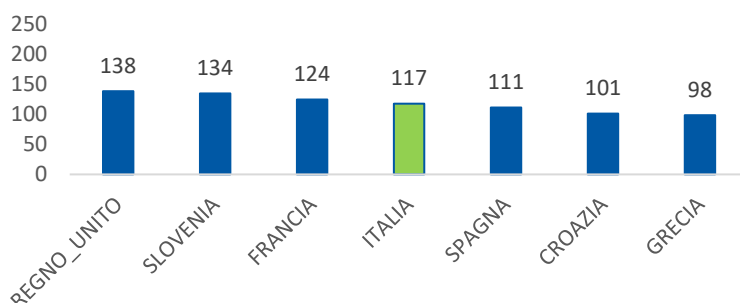
Prezzo medio w.e 6 - 8 maggio, prenotato il 2 maggio - Hotel Camera per due  
Prodotto: MONTAGNA



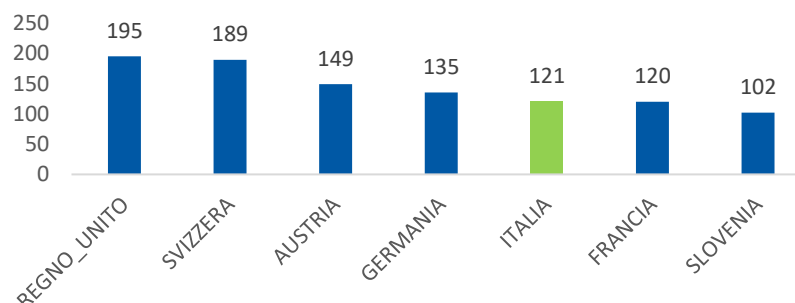
Prezzo medio w.e 6 - 8 maggio, prenotato il 2 maggio - Hotel Camera per due  
Prodotto: TERME



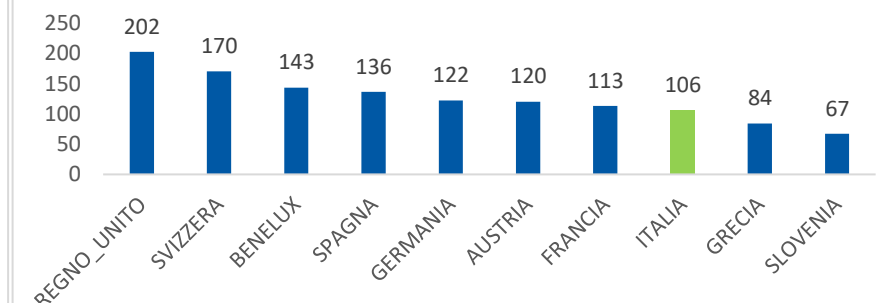
Prezzo medio w.e 6 - 8 maggio, prenotato il 2 maggio - Hotel Camera per due  
Prodotto: MARE



Prezzo medio w.e 6 - 8 maggio, prenotato il 2 maggio - Hotel Camera per due  
Prodotto: LAGO



Prezzo medio w.e 6 - 8 maggio, prenotato il 2 maggio - Hotel Camera per due  
Prodotto: ENOGASTRONOMIA

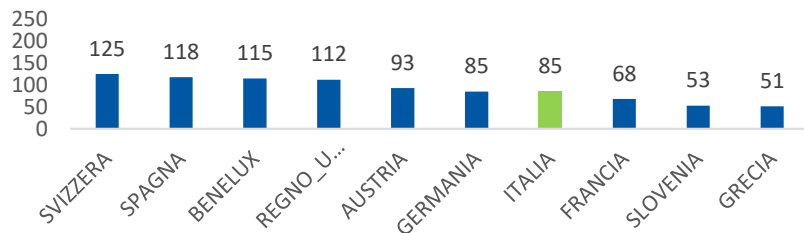


# CONFRONTO INTERNAZIONALE PREZZI - PRIMAVERA 2022

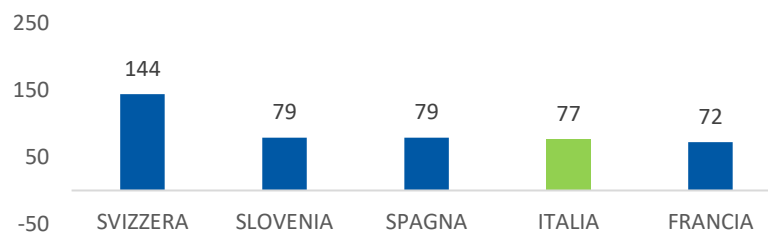
## 2° WE MAGGIO

### PENSIONI

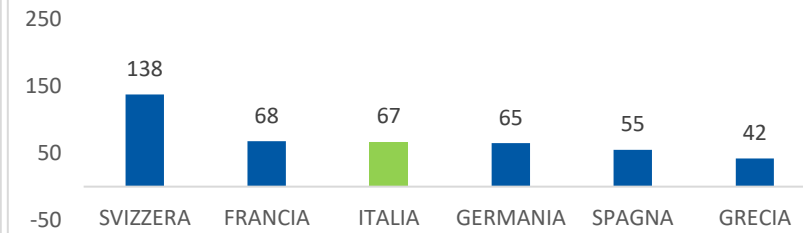
Prezzo medio w.e 6 - 8 maggio, prenotato il 2 maggio - Pensioni Camera per due  
Prodotto: CITTA' D'ARTE



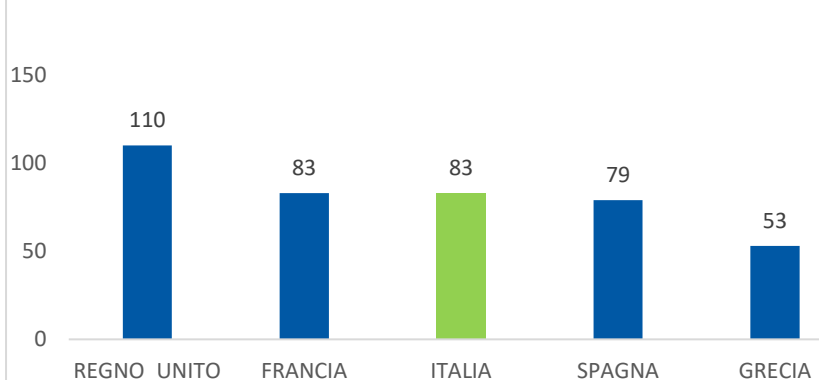
Prezzo medio w.e 6 - 8 maggio, prenotato il 2 maggio - Pensioni Camera per due  
Prodotto: MONTAGNA



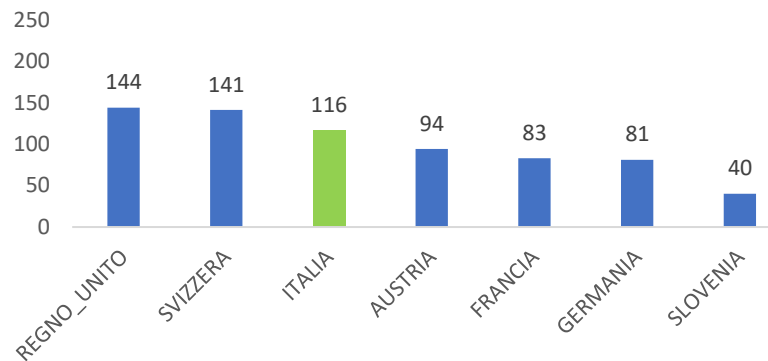
Prezzo medio w.e 6 - 8 maggio, prenotato il 2 maggio - Pensioni Camera per due  
Prodotto: TERME



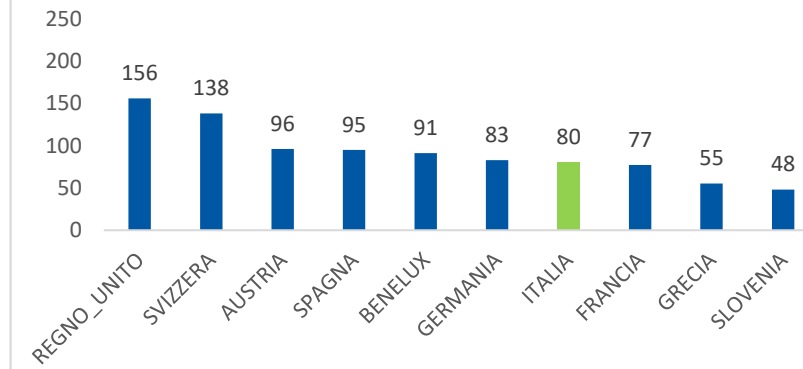
Prezzo medio w.e 6 - 8 maggio, prenotato il 2 maggio - Pensioni Camera per due  
Prodotto: MARE



Prezzo medio w.e 6 - 8 maggio, prenotato il 2 maggio - Pensioni Camera per due  
Prodotto: LAGO



Prezzo medio w.e 6 - 8 maggio, prenotato il 2 maggio - Pensioni Camera per due  
Prodotto: ENOGASTRONOMIA

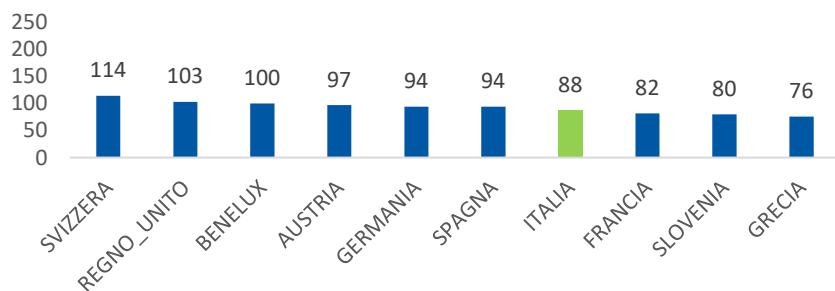


# CONFRONTO INTERNAZIONALE PREZZI - PRIMAVERA 2022

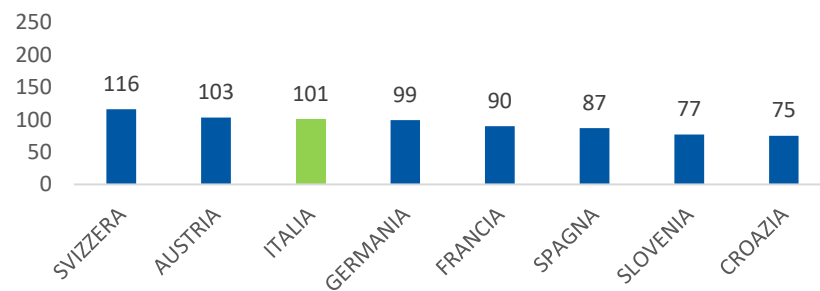
## 2° WE MAGGIO

### B&B

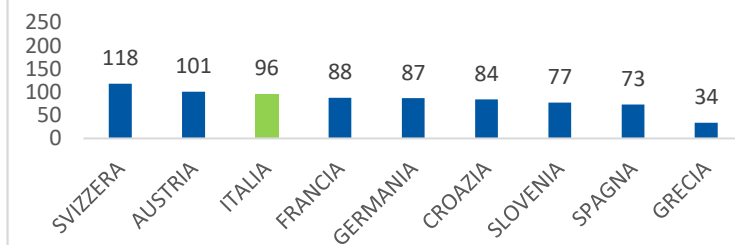
Prezzo medio w.e 6 - 8 maggio, prenotato il 2 maggio - B&b Camera per due  
Prodotto: CITTA' D'ARTE



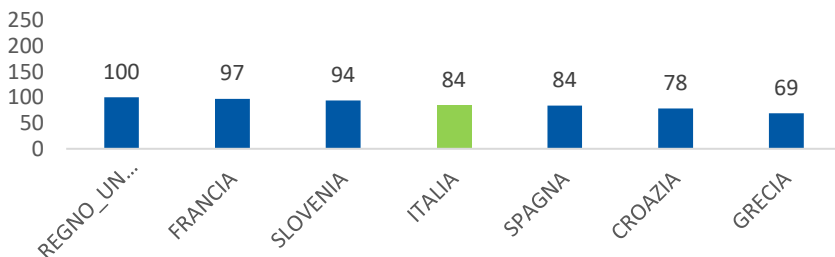
Prezzo medio w.e 6 - 8 maggio, prenotato il 2 maggio - B&b Camera per due  
Prodotto: MONTAGNA



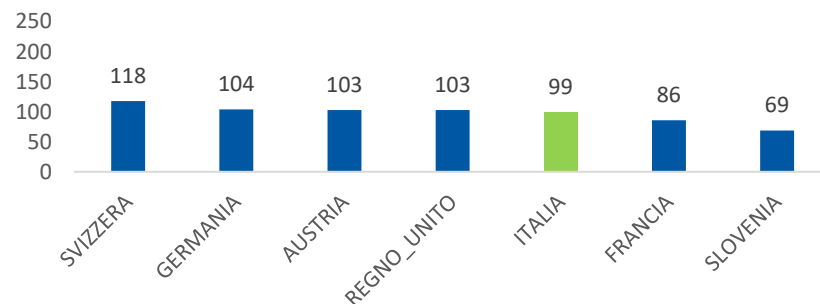
Prezzo medio w.e 6 - 8 maggio, prenotato il 2 maggio - B&b Camera per due  
Prodotto: TERME



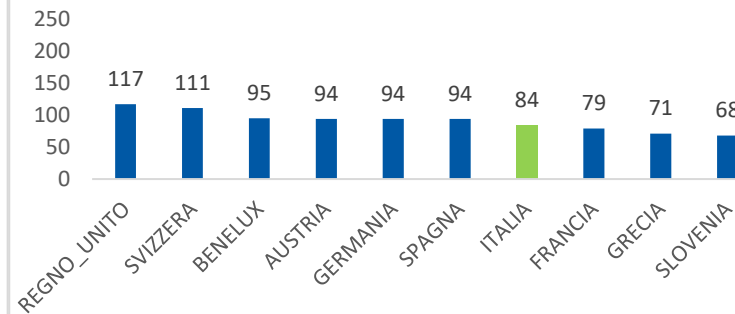
Prezzo medio w.e 6 - 8 maggio, prenotato il 2 maggio - B&b camera per due  
Prodotto: MARE



Prezzo medio w.e 6 - 8 maggio, prenotato il 2 maggio - B&b Camera per due  
Prodotto: LAGO

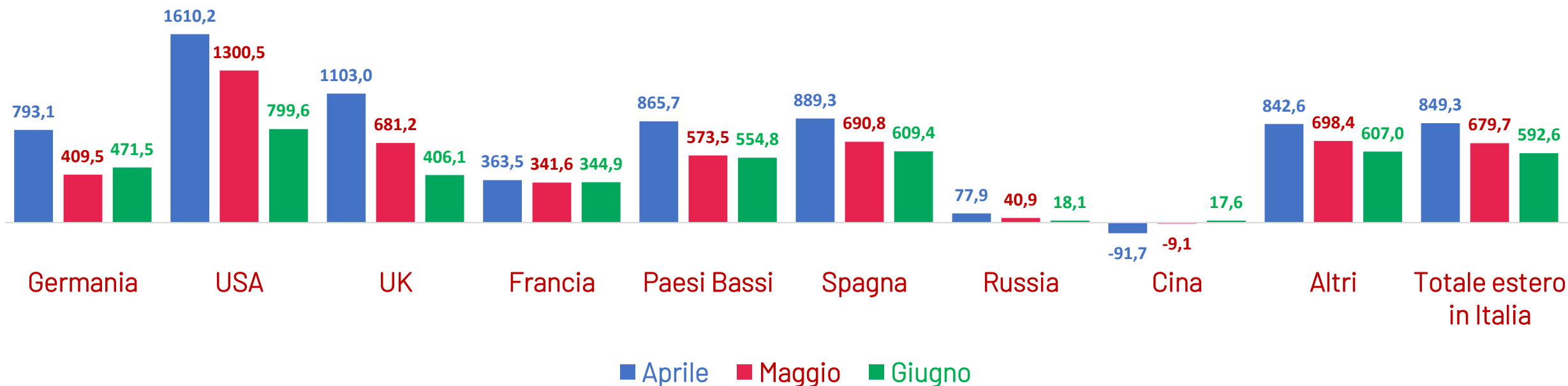


Prezzo medio w.e 6 - 8 maggio, prenotato il 2 maggio - B&b Camera per due  
Prodotto: ENOGASTRONOMIA



# PRENOTAZIONI AEROPORTUALI INTERNAZIONALI PRIMAVERA 2022

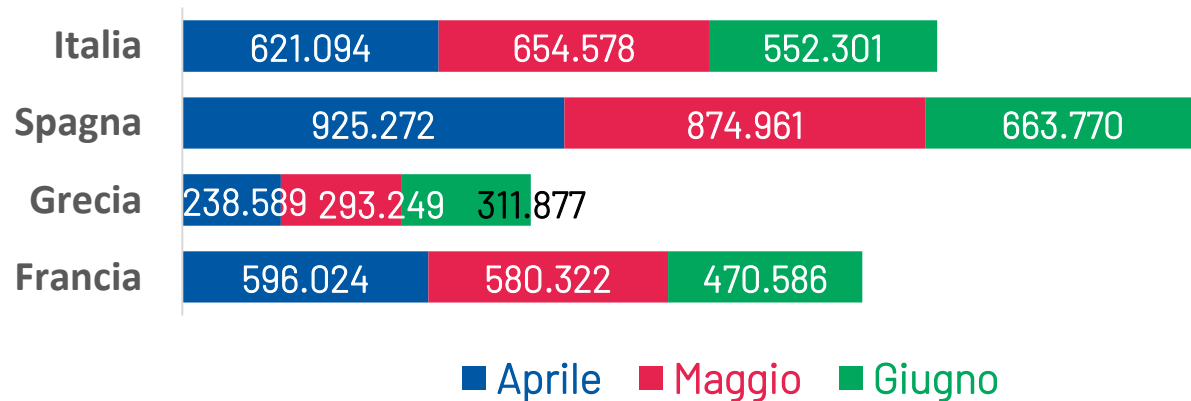
Prenotazioni aeree verso Italia per Paese di origine  
Var. % 2022/2021 al 05/05/2022



I flussi prenotati per aprile risultano positivi da tutti i mercati di origine sul 2021 (+849,3%), ad eccezione dal long-haul Cina (-91,7%). In salita netta le prenotazioni dagli USA (+1610,2%), seguiti dal Regno Unito (+1103,0%). Nel complesso, le prenotazioni dall'estero verso l'Italia crescono attualmente del +679,7% a maggio e +592,6% in giugno. A maggio spiccano sempre gli Stati Uniti (+1300,5%). Ad oggi, le prenotazioni dalla Cina a giugno risultano in crescita (+17,6%).

# PRENOTAZIONI AEROPORTUALI INTERNAZIONALI PRIMAVERA 2022

Prenotazioni aeree al 05/05/2022  
Totale estero verso Italia e competitor



Prenotazioni aeree-totale estero Italia e competitors  
Var. % 2022/2021 al 05/05/2022

Destinazione	Aprile	Maggio	Giugno
Italia	849,3%	679,7%	592,6%
Spagna	389,2%	276,9%	317,4%
Grecia	605,7%	319,2%	214,9%
Francia	782,8%	683,4%	546,4%

Le prenotazioni aeroportuali verso l'Italia analizzate sono tutte positive sul 2021.