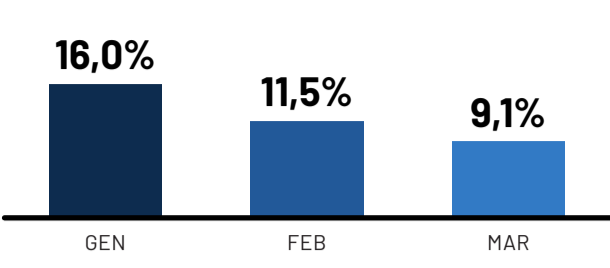


COME VA IL TURISMO IN ITALIA

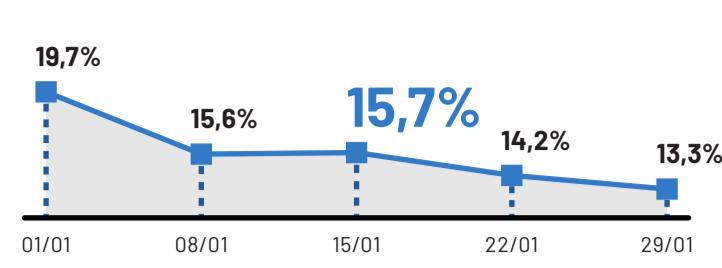
BOLLETTINO DELLA TERZA SETTIMANA DI GENNAIO 2024

DATO MENSILE E SETTIMANALE, ITALIA DATI AL 15/01/2024

SATURAZIONE STRUTTURE OTA



Andamento mensile della saturazione sulle piattaforme OTA nei prossimi 3 mesi.



Andamento settimanale della saturazione sulle piattaforme OTA nel mese di gennaio.

FONTE: THE DATA APPEAL COMPANY

DATI AL 15/01/2024

SATURAZIONE STRUTTURE OTA

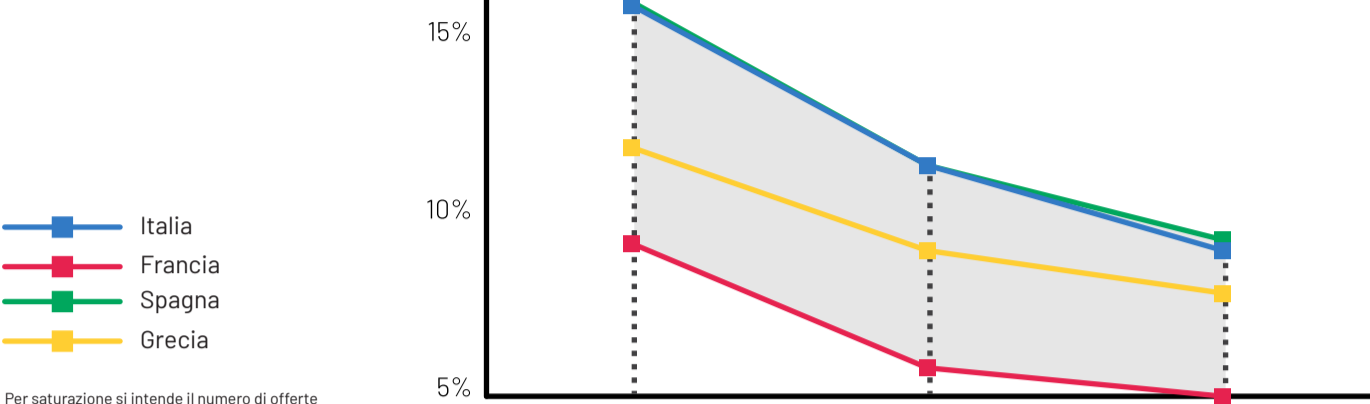
INSIGHT

A gennaio si rilevano bassi tassi di saturazione in tutti i Paesi dell'Europa Mediterranea considerati. Rispetto ai competitor l'Italia registra - insieme alla Spagna - il maggior numero di strutture ricettive prenotate online (16%), con prezzi medi per notte (126€) lievemente più contenuti rispetto ai competitor (-3%). I turisti preferiscono prenotare soggiorni nell'area Nord-Est (20%) del Bel Paese.



DATO MENSILE, EUROPA


Saturazione Italia e competitor



Per saturazione si intende il numero di offerte "vendute" rispetto al numero di offerte disponibili in uno stesso periodo di tempo.

DATO MENSILE, EUROPA

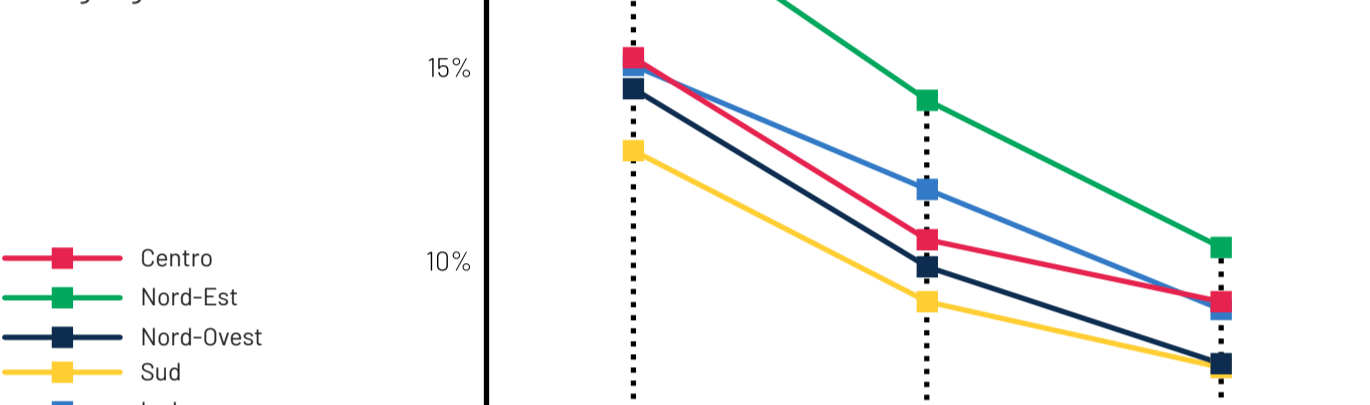
Prezzi Italia e competitor



Prezzi calcolati per soggiorni di una notte in camera doppia.

DATO MENSILE, ITALIA

Saturazione Area geografica



Per saturazione si intende il numero di offerte "vendute" rispetto al numero di offerte disponibili in uno stesso periodo di tempo.

FONTE: THE DATA APPEAL COMPANY

DATI AL 15/01/2024

PRENOTAZIONI AEREE

INSIGHT

Nella prima metà di gennaio continuano ad aumentare le prenotazioni aeree complessive (+8% vs '23) verso l'Italia: il calo della componente domestica (-9% vs '23) risulta compensato dall'incremento della componente internazionale (+15% vs '23) proveniente principalmente da USA, Francia, Germania e Spagna.



DATO MENSILE, ITALIA

Prenotazioni aeree Variazione % per tipologia di turismo ('24 vs '23)



I dati delle prenotazioni aeree sono provvisori. Dati riferiti al solo GDS (Global Distribution System).

DATO MENSILE, ITALIA

Prenotazioni aeree Mercati di provenienza



I dati delle prenotazioni aeree sono provvisori. Dati riferiti al solo GDS (Global Distribution System).

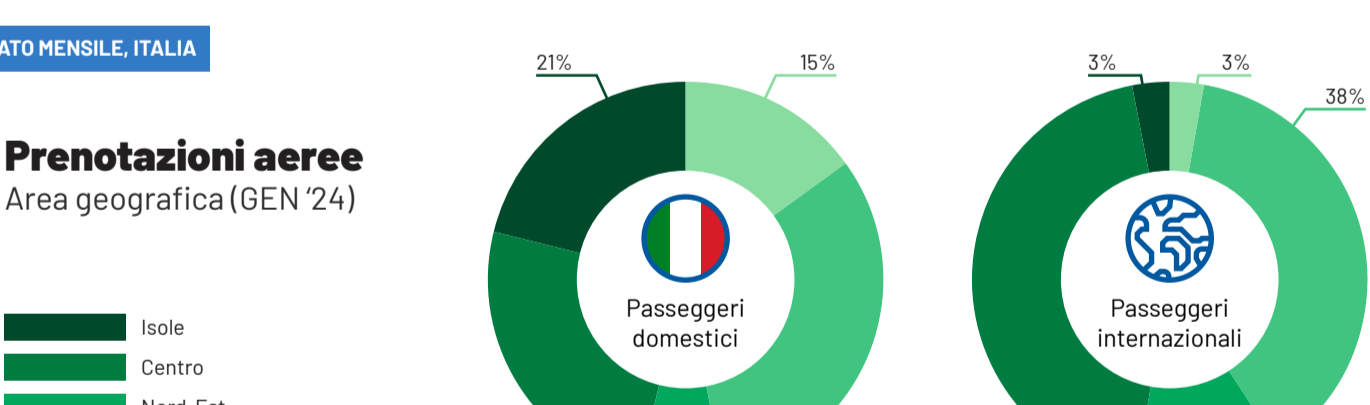
INSIGHT

A gennaio 3 viaggiatori su 4 arrivano in Italia con un volo proveniente dall'estero. Tra i viaggiatori domestici, quasi 1 su 3 sceglie come destinazione di viaggio l'area del Nord-Ovest mentre tra i viaggiatori stranieri l'area del Centro resta il principale punto di sbarco.



DATO MENSILE, ITALIA

Prenotazioni aeree Area geografica (GEN '24)



I 15 aeroporti considerati costituiscono il 95% ca. del totale delle prenotazioni. I dati delle prenotazioni aeree sono provvisori. Dati riferiti al solo GDS (Global Distribution System).

DATO MENSILE, ITALIA

Prenotazioni aeree Città aeroportuali (GEN '24)



I dati delle prenotazioni aeree sono provvisori. Dati riferiti al solo GDS (Global Distribution System).

FONTE: ELABORAZIONE MITUR SU DATI THE DATA APPEAL COMPANY

DATO MENSILE, ITALIA IL PERIODO DI OSSERVAZIONE VA DAL 04/12 AL 04/01, 2023/2024 VS 2022/2023

GOOGLE

Ricerche effettuate per: **VIAGGIARE IN ITALIA** +17%


% Interesse per i viaggi in entrata. Top 10 paesi esteri di origine.

DAL MONDO

Tendenze di ricerca dal mondo per i viaggi in Italia. Molti i Paesi attratti dall'Italia, Germania su tutti



Città più cercate dall'estero



I valori sono calcolati su una scala da 0 a 100, dove 100 indica la città con il maggior volume di ricerche - in termini di voli aerei - in proporzione al totale delle ricerche.

FONTE: DESTINATION INSIGHT WITH GOOGLE