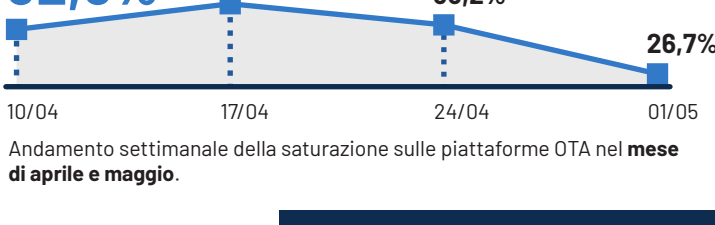


COME VA IL TURISMO IN ITALIA

BOLLETTINO DELLA SECONDA SETTIMANA DI APRILE 2023

DATO MENSILE E SETTIMANALE, ITALIA DATI AL 13/04/2023

SATURAZIONE STRUTTURE OTA



Andamenti mensili della saturazione sulle piattaforme OTA nei prossimi 3 mesi.

Andamento settimanale della saturazione sulle piattaforme OTA nel mese di aprile e maggio.

FONTE: ELABORAZIONE MITUR SU DATI THE DATA APPEAL COMPANY

DATI AL 13/04/2023

SATURAZIONE STRUTTURE OTA

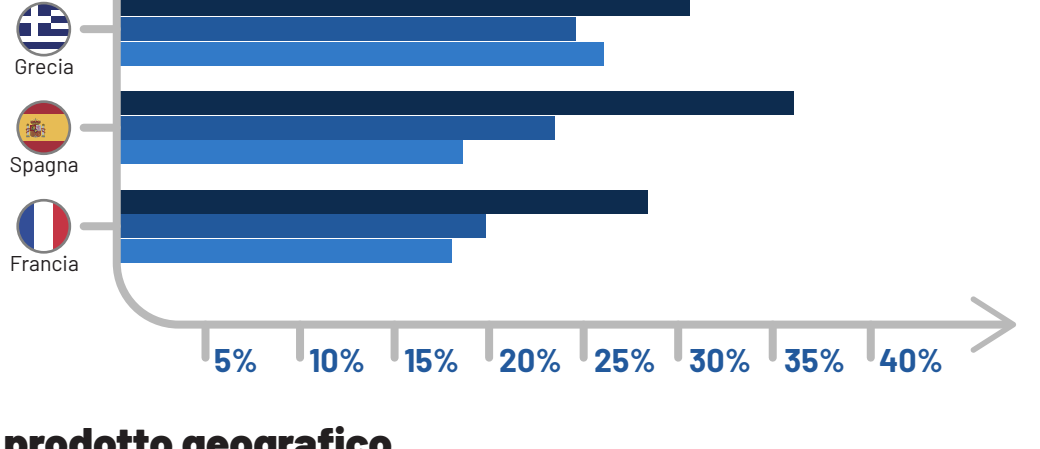
INSIGHT

Ad aprile l'Italia si posiziona al primo posto per tasso di saturazione medio delle prenotazioni OTA (37%), un valore di 4 p.p. superiore rispetto alla media dei Paesi competitor considerati. Anche a maggio, l'Italia conferma il primato con un tasso medio di saturazione OTA pari al 27%.

Ad aprile le città d'arte (46%) risultano le mete più scelte, seguite dalle località montane (37%) e lacuali (35%).

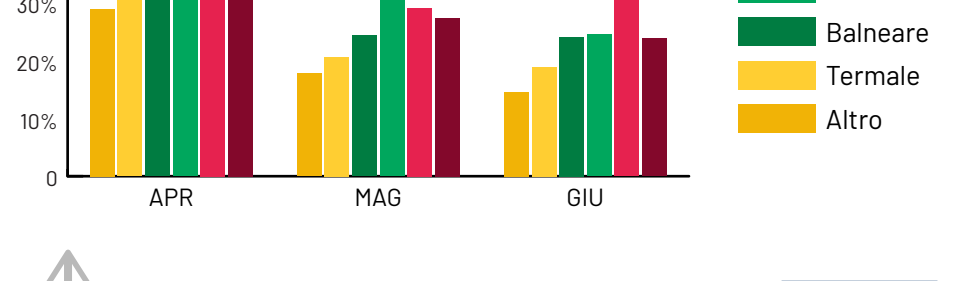
DATO MENSILE, EUROPA

Saturazione Italia e competitor



DATO MENSILE, ITALIA

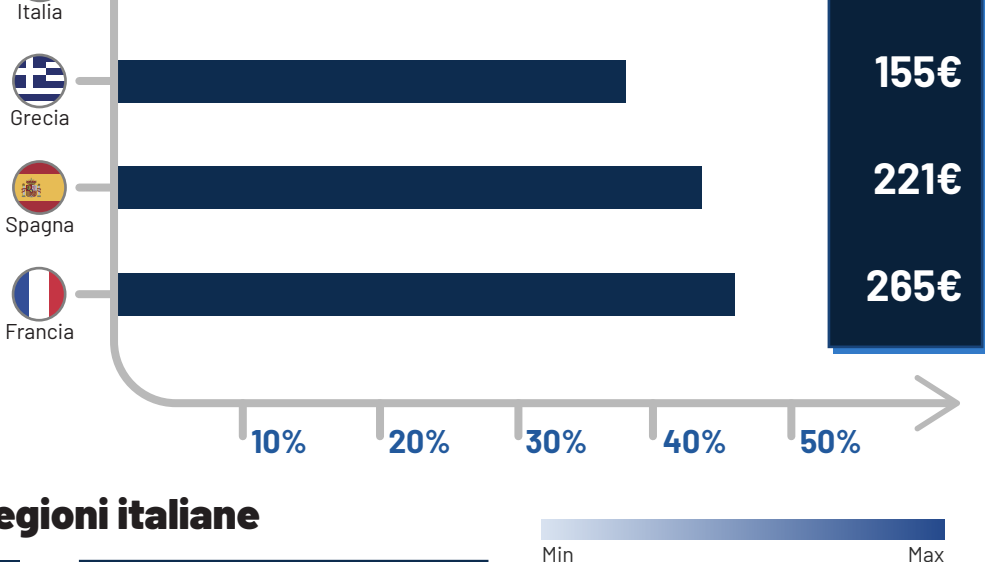
Saturazione per prodotto geografico



DATO MENSILE, EUROPA

Saturazione e prezzi nelle città d'arte

Italia e competitor

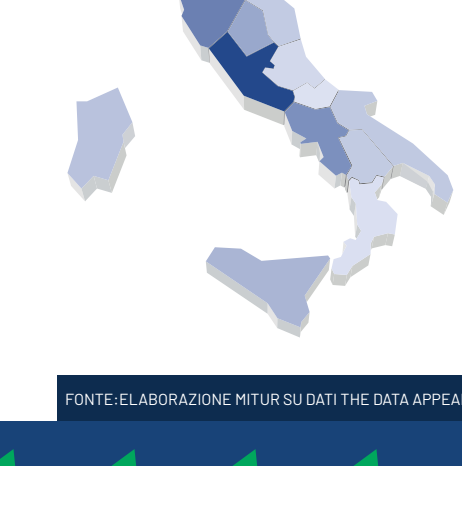
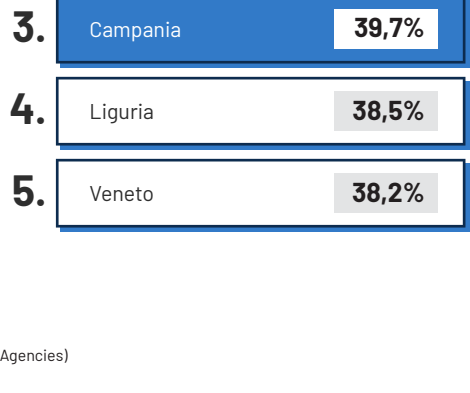


DATO MENSILE, ITALIA

Saturazione nelle regioni italiane

INSIGHT

Ad aprile il Lazio (56%) occupa la prima posizione per tasso di saturazione medio delle strutture ricettive OTA seguito da Toscana (42%) e Campania (40%). Seguono Liguria (39%) e Veneto (38%) con valori al di sopra della media nazionale (37%).



Strutture prenotate sulle piattaforme OTA (Online Travel Agencies)

FONTE: ELABORAZIONE MITUR SU DATI THE DATA APPEAL COMPANY

DATO MENSILE, ITALIA DATI AL 13/04/2023

IL MERCATO DELLE ABITAZIONI PRIVATE



FONTE: TRANSPARENT

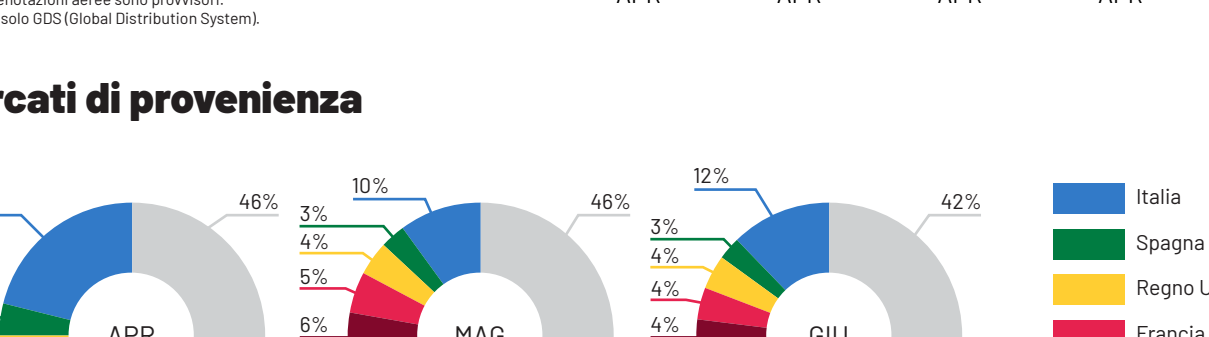
DATO MENSILE, ITALIA DATI AL 13/04/2023

PRENOTAZIONI AEREE

INSIGHT

Ad aprile l'Italia registra ottimi segnali di recupero rispetto al precedente anno, grazie soprattutto alla spinta internazionale (+33%). Circa l'80% del totale delle prenotazioni proviene dall'estero. In particolare oltre un terzo dei turisti arrivano da Stati Uniti, Francia, Germania, Spagna e Regno Unito.

Variazione domestica e internazionale in Italia ('23 vs '22)



I dati delle prenotazioni aeree sono provvisori. Dati riferiti al solo GDS (Global Distribution System).

I mercati di provenienza

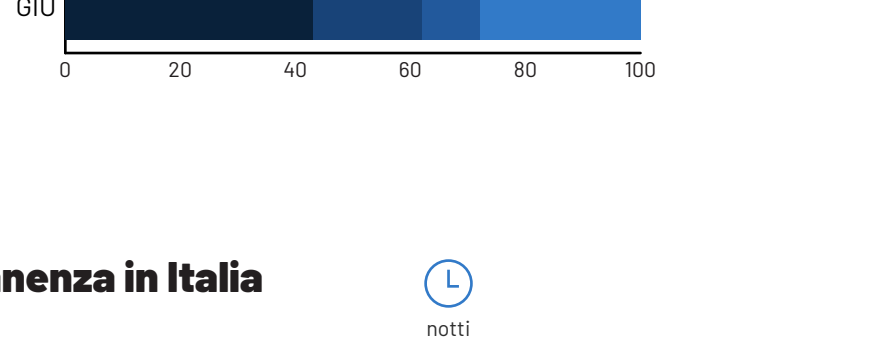


I dati delle prenotazioni aeree sono provvisori. Dati riferiti al solo GDS (Global Distribution System).

Le principali città aeroportuali italiane

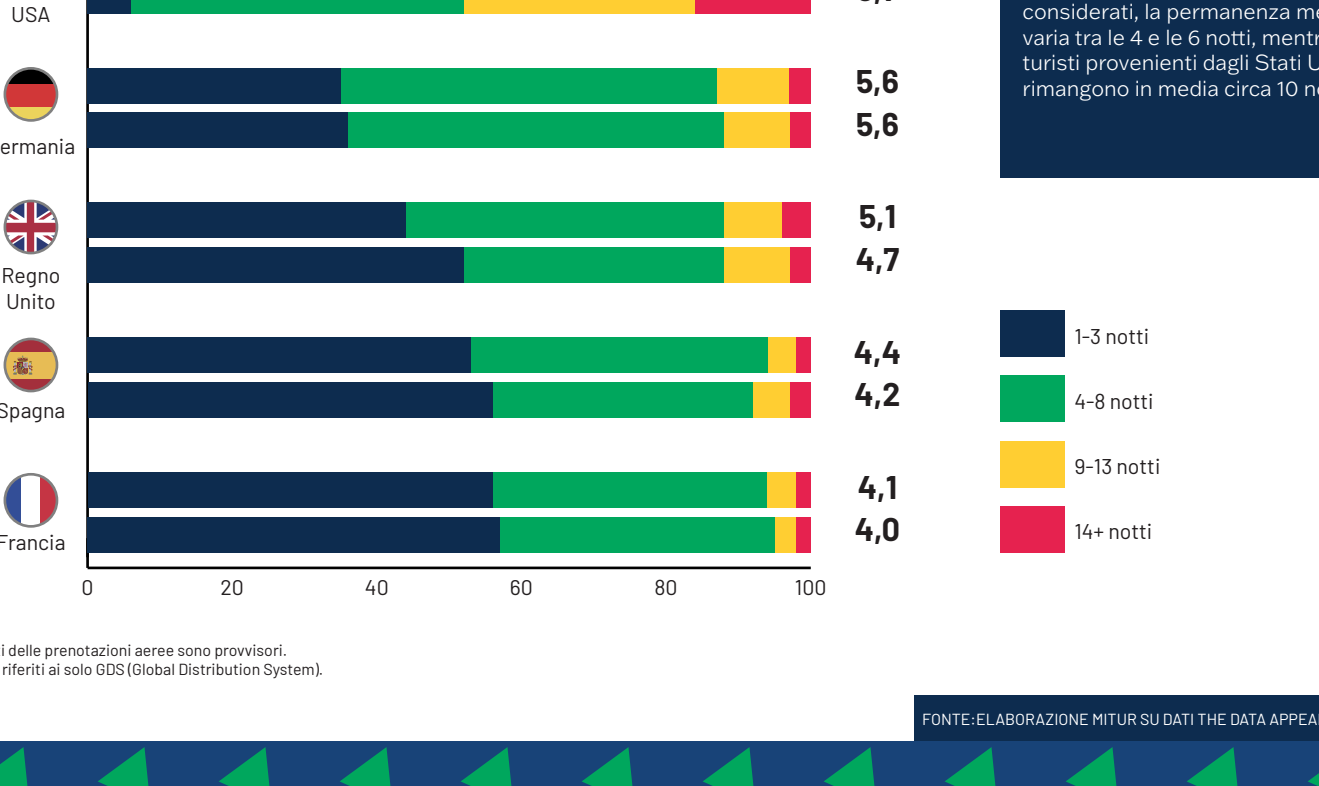
INSIGHT

Ad aprile negli aeroporti di Roma si concentra oltre il 36% delle prenotazioni, seguite da Milano (27%) e Venezia (8%). Anche a maggio e giugno si osservano valori simili, ad eccezione di Milano che cala prima al 20% e successivamente al 19%.



I dati delle prenotazioni aeree sono provvisori. Dati riferiti al solo GDS (Global Distribution System).

Il tempo medio di permanenza in Italia



INSIGHT

Ad aprile il tempo medio di permanenza dei turisti domestici si attesta intorno alle 3 notti. Per quanto riguarda i Paesi europei considerati, la permanenza media varia tra le 4 e le 6 notti, mentre i turisti provenienti dagli Stati Uniti rimangono in media circa 10 notti.

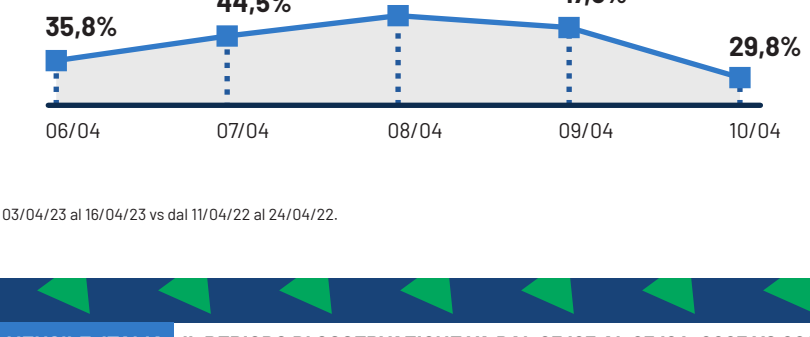
I dati delle prenotazioni aeree sono provvisori. Dati riferiti al solo GDS (Global Distribution System).

FONTE: ELABORAZIONE MITUR SU DATI THE DATA APPEAL COMPANY

FOCUS PASQUA

DATO GIORNALIERO E SETTIMANALE, ITALIA DATI AL 06/04/2023

Saturazione strutture OTA



+33%

Prenotazioni aeree*

DATO AL 13/04/2023

*Dal 03/04/23 al 16/04/23 vs dal 11/04/22 al 24/04/22.

FONTE: ELABORAZIONE MITUR SU DATI THE DATA APPEAL COMPANY

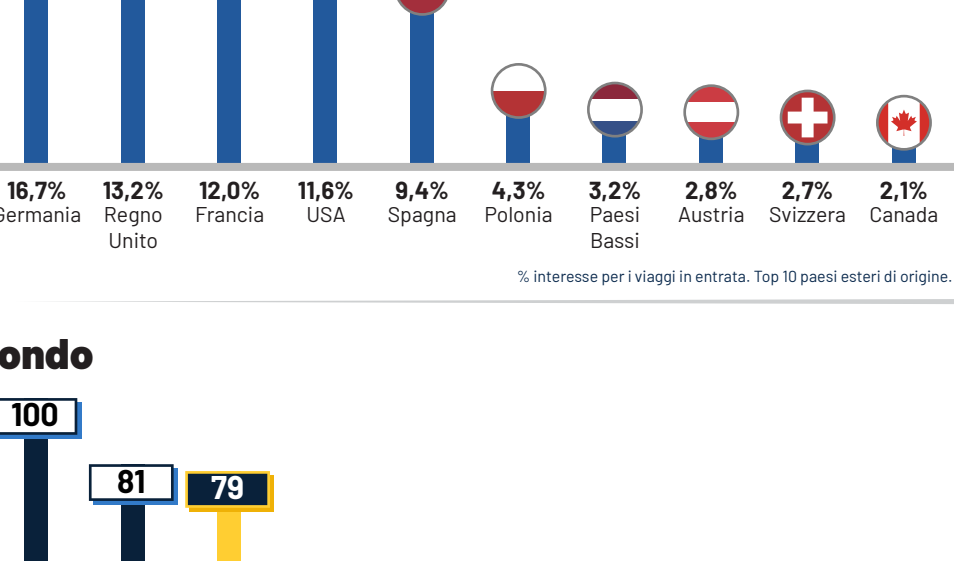
DATO MENSILE, ITALIA IL PERIODO DI OSSERVAZIONE VA DAL 05/03 AL 05/04, 2023 VS 2022

GOOGLE

Ricerche effettuate per: **VIAGGIARE IN ITALIA +46%**

DAL MONDO

Molti Paesi attratti dall'Italia, Germania su tutti



% Interesse per i viaggi in entrata. Top 10 paesi esteri di origine.

Paesi più ricercati al mondo



I valori sono calcolati su una scala da 0 a 100, dove 100 indica i Paesi con la maggiore frequenza di ricerca in proporzione al totale delle ricerche in tale località.

FONTE: DESTINATION INSIGHT WITH GOOGLE

IL PERIODO DI OSSERVAZIONE VA DAL 27 MARZO AL 2 APRILE 2023 - DATI AL 13/04/2023

ARTICOLI PIÙ VISITATI SU ITALIA.IT

Rank	Articolo	Tempo di lettura
1.	Non solo grigliate: 8 idee su cosa fare a Pasquetta 2023 in Italia	2:28 min
2.	Pasqua e Pasquetta in Italia, 7 eventi da non perdere	2:34 min
3.	Pasqua 2023 in Camper, 5 mete per una vacanza libera e on the road	2:48 min
4.	La Vacanza di Primavera alle Terme di Abano e Montegrotto, in Veneto	2:12 min
5.	Al mare coi bambini: 15 spiagge per famiglie in Italia	2:38 min

Gli articoli, in lingua italiana, sono ordinati per numero di pageviews.

FONTE: ELABORAZIONE MITUR SU DATI TOURISM DIGITAL HUB