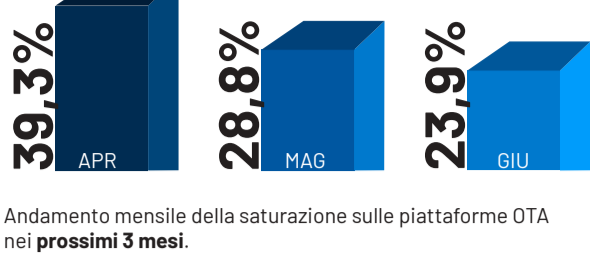


COME VA IL TURISMO IN ITALIA

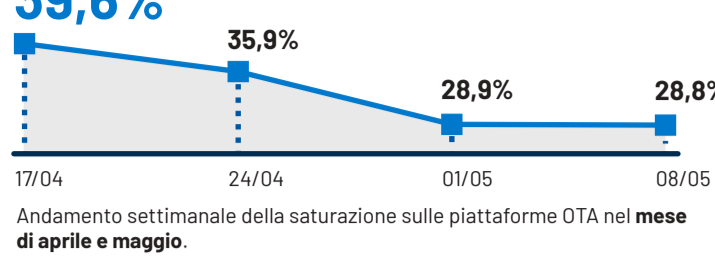
BOLLETTINO DELLA TERZA SETTIMANA DI APRILE 2023

DATO MENSILE E SETTIMANALE, ITALIA DATI AL 18/04/2023

SATURAZIONE STRUTTURE OTA



Andamento mensile della saturazione sulle piattaforme OTA nei prossimi 3 mesi.



Andamento settimanale della saturazione sulle piattaforme OTA nel mese di aprile e maggio.

FONTE: ELABORAZIONE MITUR SU DATI THE DATA APPEAL COMPANY

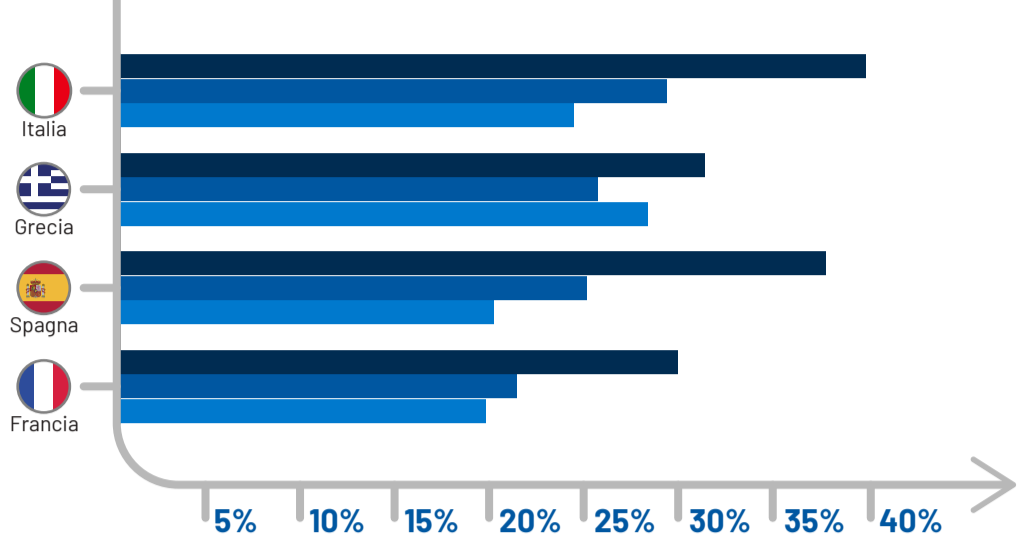
DATI AL 18/04/2023

SATURAZIONE STRUTTURE OTA

INSIGHT
Ad aprile l'Italia si posiziona al primo posto per tasso di saturazione medio delle prenotazioni OTA (39%), un valore di 5 p.p. superiore rispetto alla media dei Paesi competitor considerati. In particolare, le città d'arte (49%) risultano le mete più scelte, seguite dalle località montane (39%) e dalle località lacuali (37%). In linea con la logica di domanda e offerta, le strutture ricettive nelle città d'arte hanno un prezzo superiore del 41% rispetto alla media delle strutture OTA italiane.

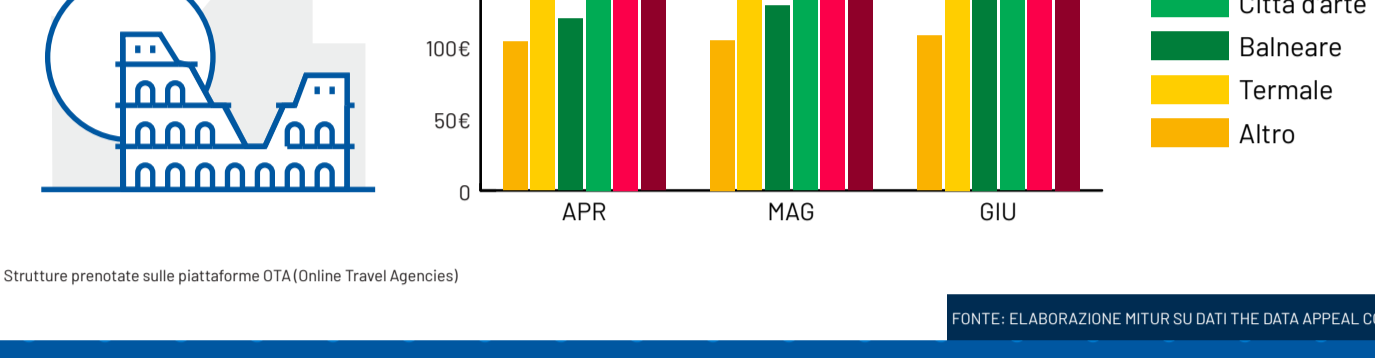
DATO MENSILE, EUROPA

Saturazione Italia e competitor



DATO MENSILE, ITALIA

Prezzi per prodotto geografico



Strutture prenotate sulle piattaforme OTA (Online Travel Agencies)

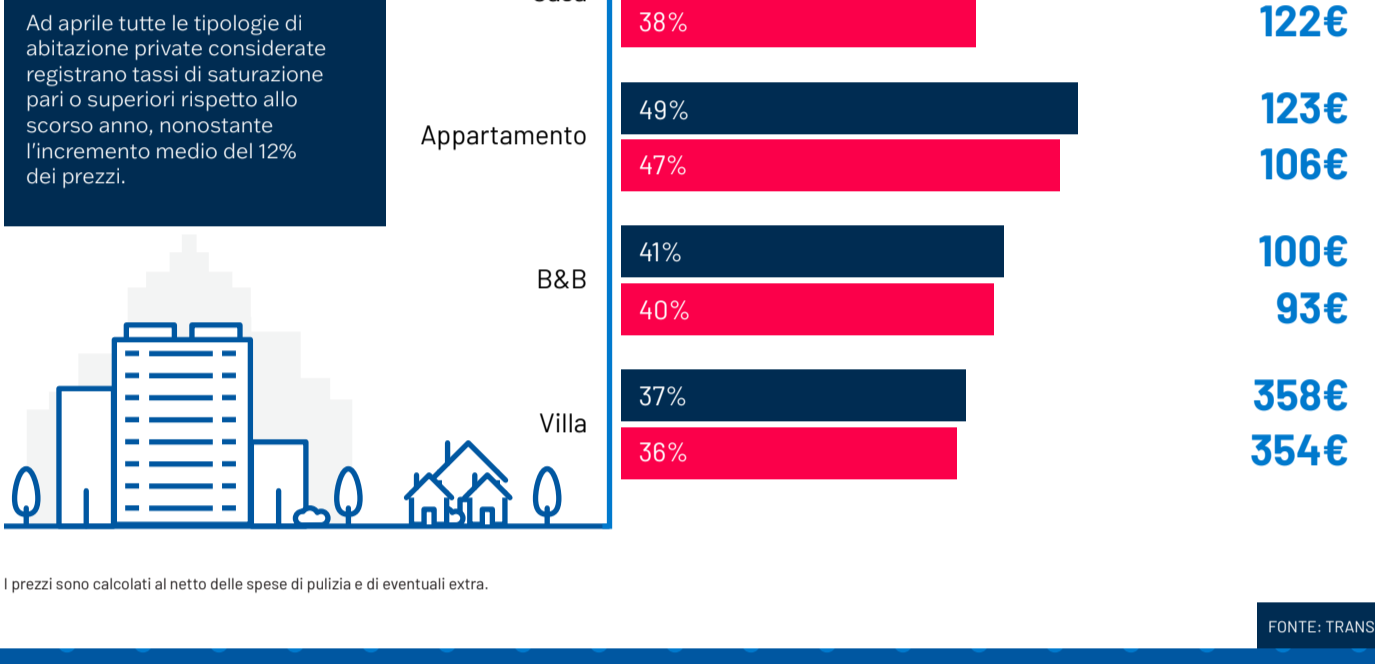
FONTE: ELABORAZIONE MITUR SU DATI THE DATA APPEAL COMPANY

DATO MENSILE, ITALIA DATI AL 18/04/2023

IL MERCATO DELLE ABITAZIONI PRIVATE



Saturazione e prezzi per tipologia di abitazione



I prezzi sono calcolati al netto delle spese di pulizia e di eventuali extra.

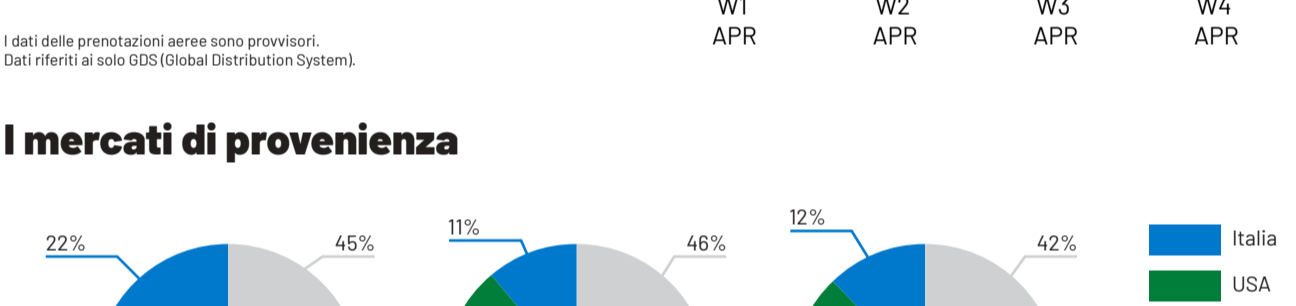
FONTE: TRANSPARENT

DATO MENSILE, ITALIA DATI AL 18/04/2023

PRENOTAZIONI AEREE

INSIGHT
Ad aprile l'Italia registra buoni segnali di recupero rispetto al precedente anno, grazie soprattutto alla spinta internazionale (+35%). Oltre l'80% del totale delle prenotazioni proviene dall'estero. In particolare circa un terzo dei turisti arrivano da Stati Uniti, Francia, Germania, Spagna e Regno Unito.

Variazione domestica e internazionale in Italia ('23 vs '22)



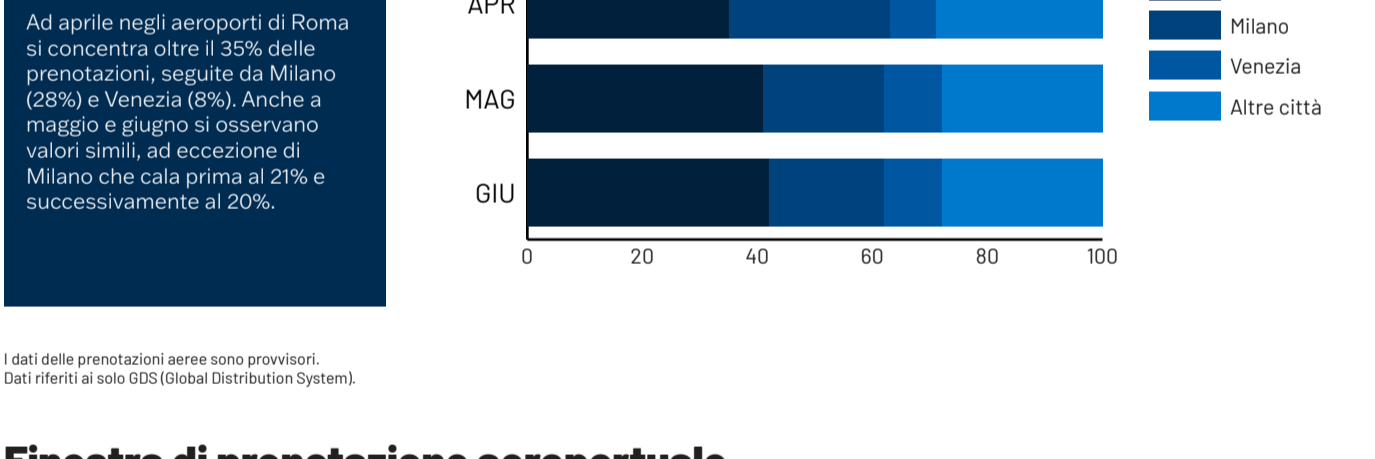
I dati delle prenotazioni aeree sono provvisori. Dati riferiti al solo GDS (Global Distribution System).

I mercati di provenienza



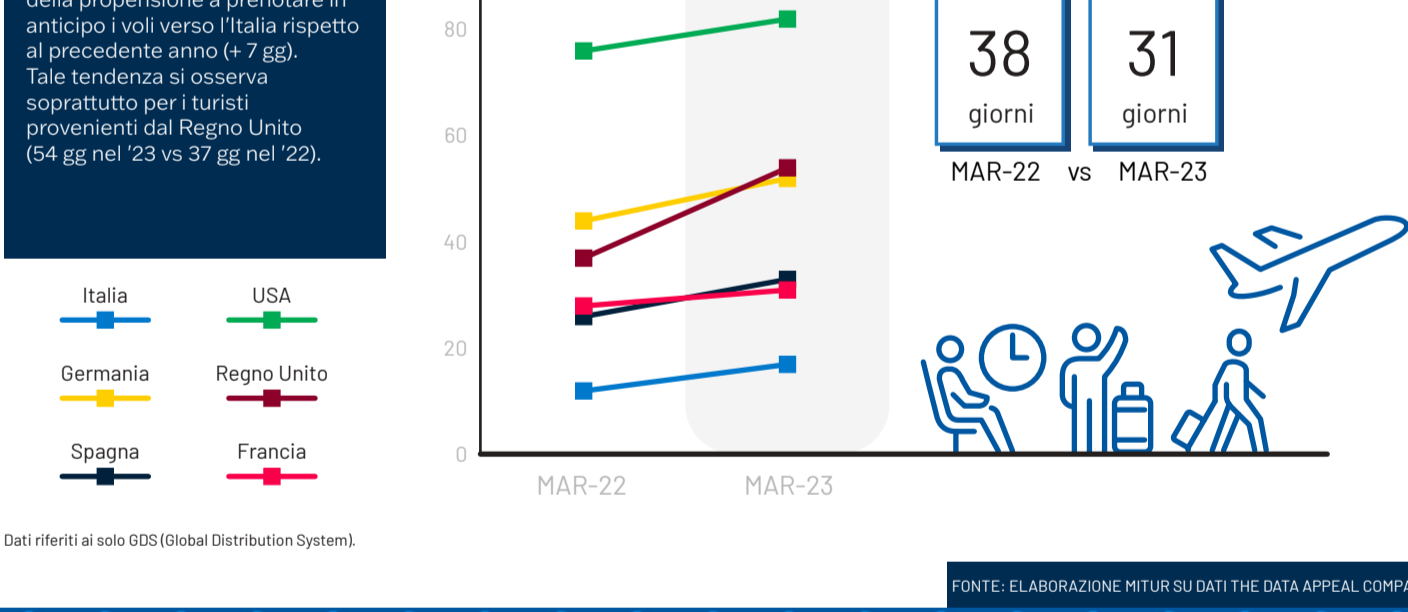
I dati delle prenotazioni aeree sono provvisori. Dati riferiti al solo GDS (Global Distribution System).

Le principali città aeroportuali italiane



I dati delle prenotazioni aeree sono provvisori. Dati riferiti al solo GDS (Global Distribution System).

Finestra di prenotazione aeroportuale



Dati riferiti al solo GDS (Global Distribution System).

FONTE: ELABORAZIONE MITUR SU DATI THE DATA APPEAL COMPANY

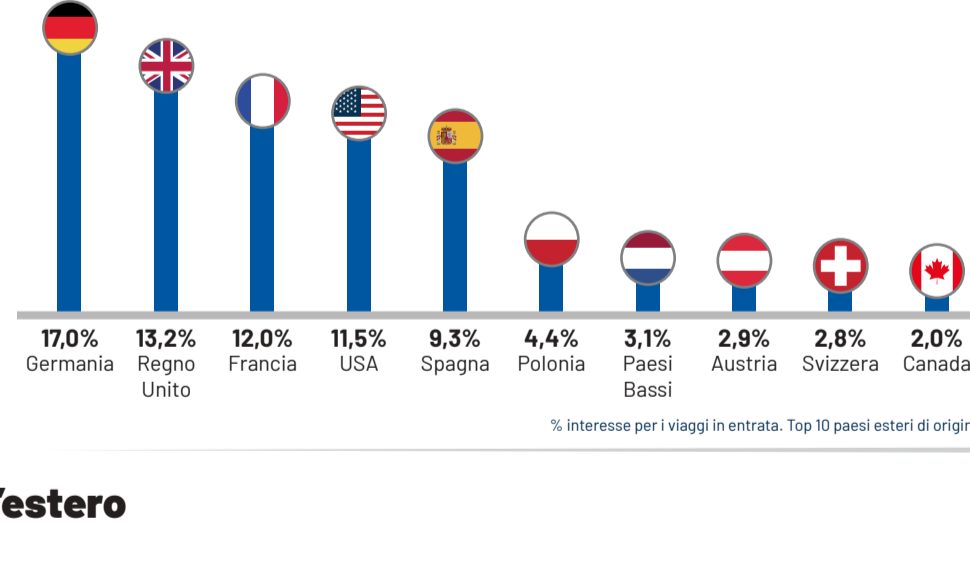
DATO MENSILE, ITALIA IL PERIODO DI OSSERVAZIONE VA DAL 12/03 AL 12/04, 2023 VS 2022

GOOGLE

Ricerche effettuate per: **VIAGGIARE IN ITALIA** + 39%

DAL MONDO

Tendenze di ricerca dal mondo per i viaggi in Italia. Molti i Paesi attratti dall'Italia, Germania su tutti



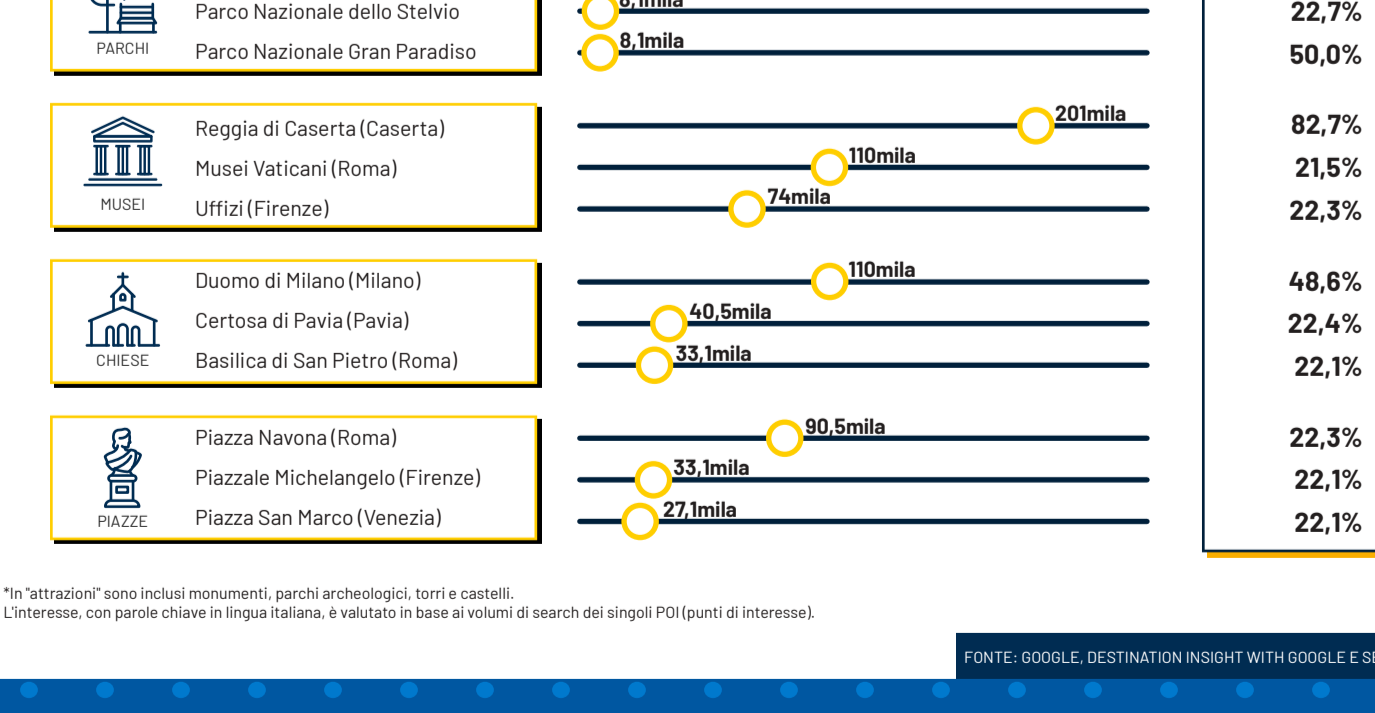
% interesse per i viaggi in entrata. Top 10 paesi esteri di origine.

Città più cercate dall'estero



I valori sono calcolati su una scala da 0 a 100, dove 100 indica la città con la maggiore frequenza di ricerca in proporzione al totale delle ricerche in tale località.

Volumi di ricerca per POI

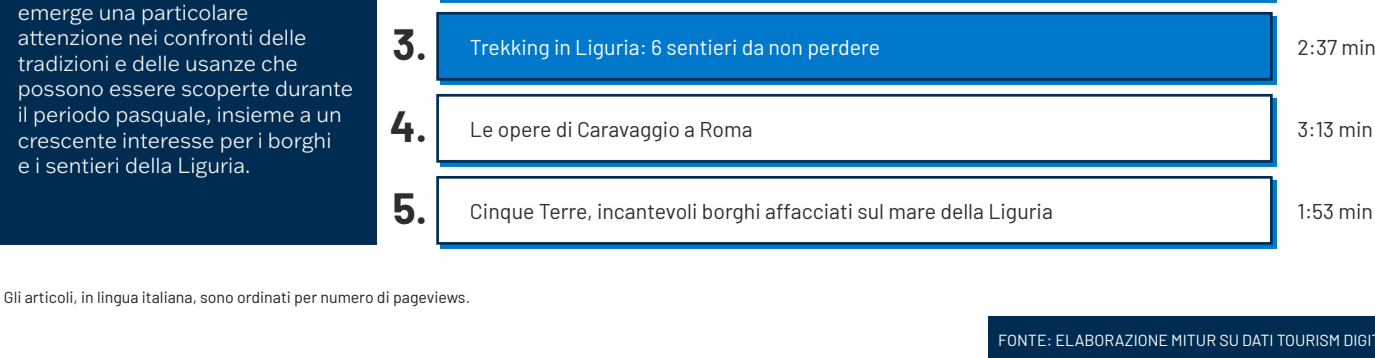


*In "attrazioni" sono inclusi monumenti, parchi archeologici, torri e castelli. L'interesse, con parole chiave in lingua italiana, è valutato in base ai volumi di search dei singoli POI (punti di interesse).

FONTE: GOOGLE, DESTINATION INSIGHT WITH GOOGLE E SEMRUSH

IL PERIODO DI OSSERVAZIONE VA DAL 10 APRILE AL 16 APRILE 2023 - DATI AL 18/04/2023

ARTICOLI PIÙ VISITATI SU ITALIA.IT



Gli articoli, in lingua italiana, sono ordinati per numero di pageviews.

FONTE: ELABORAZIONE MITUR SU DATI TOURISM DIGITAL HUB