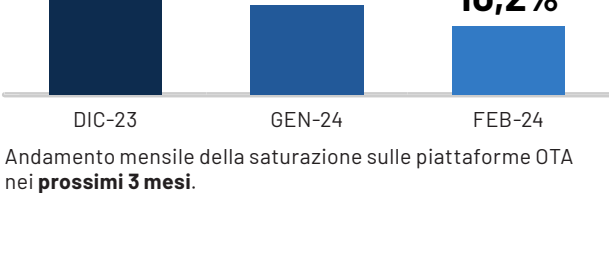


COME VA IL TURISMO IN ITALIA

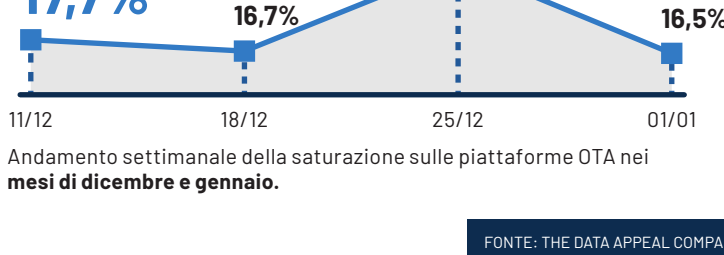
BOLLETTINO DELLA TERZA SETTIMANA DI DICEMBRE 2023

DATO MENSILE E SETTIMANALE, ITALIA DATI AL 11/12/2023

SATURAZIONE STRUTTURE OTA



Andamento mensile della saturazione sulle piattaforme OTA nei prossimi 3 mesi.



Andamento settimanale della saturazione sulle piattaforme OTA nei mesi di dicembre e gennaio.

FONTE: THE DATA APPEAL COMPANY

DATI AL 11/12/2023

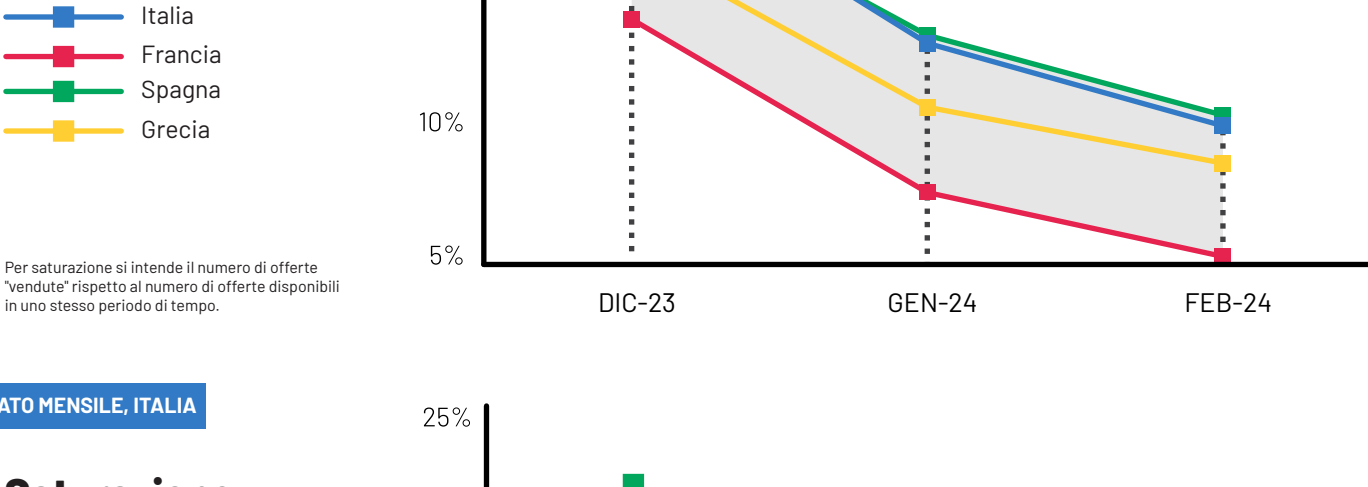
SATURAZIONE E PREZZI STRUTTURE OTA

INSIGHT

L'Italia si conferma a dicembre la Nazione con il tasso di saturazione delle strutture ricettive più alto (20%) tra i Paesi dell'Europa Mediterranea considerati. Le regioni del Nord-Est (23%) e del Centro Italia (21%) sono le destinazioni più richieste e prenotate attraverso le piattaforme online. In particolare, le località montane (27%) e lacuali (28%) sono le mete più scelte dai turisti, nonostante i prezzi siano aumentati del 19% rispetto allo scorso anno.

DATO MENSILE, EUROPA

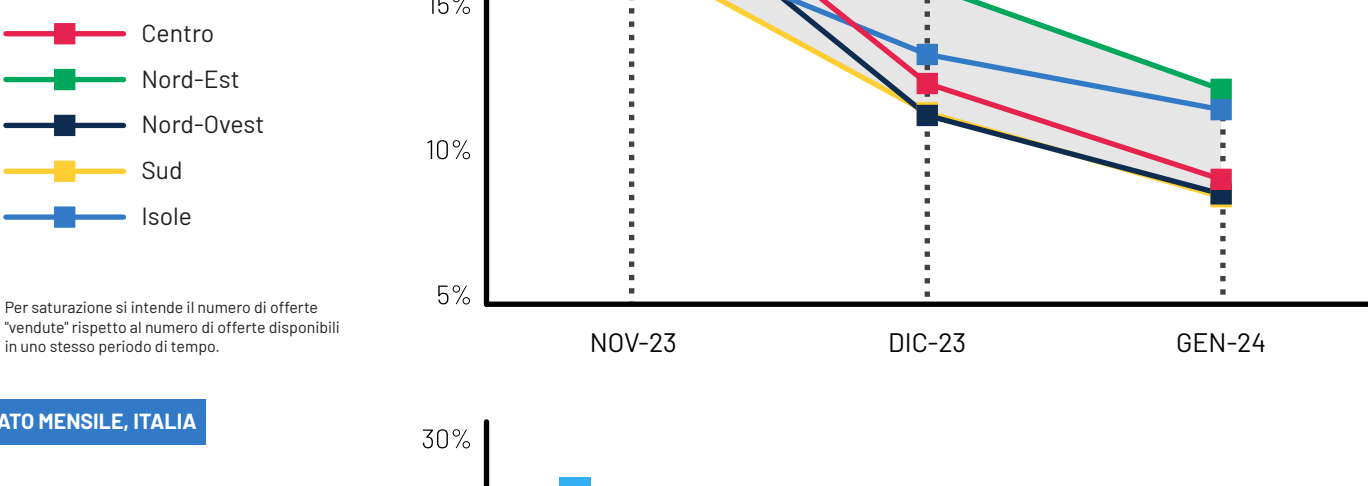
Saturazione Italia e competitor



Per saturazione si intende il numero di offerte "vendute" rispetto al numero di offerte disponibili in uno stesso periodo di tempo.

DATO MENSILE, ITALIA

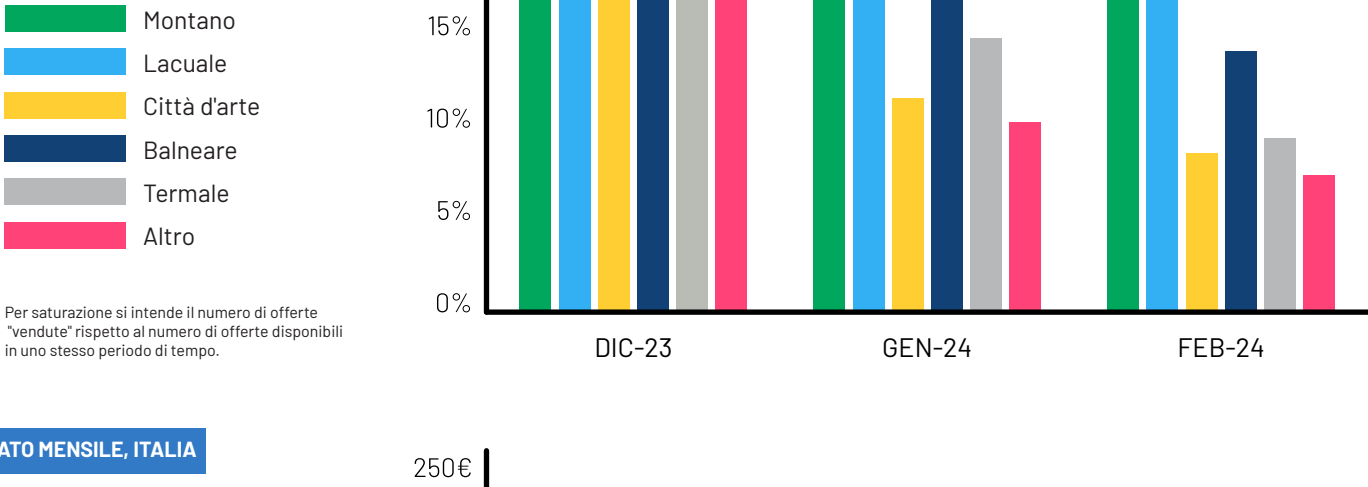
Saturazione Area geografica



Per saturazione si intende il numero di offerte "vendute" rispetto al numero di offerte disponibili in uno stesso periodo di tempo.

DATO MENSILE, ITALIA

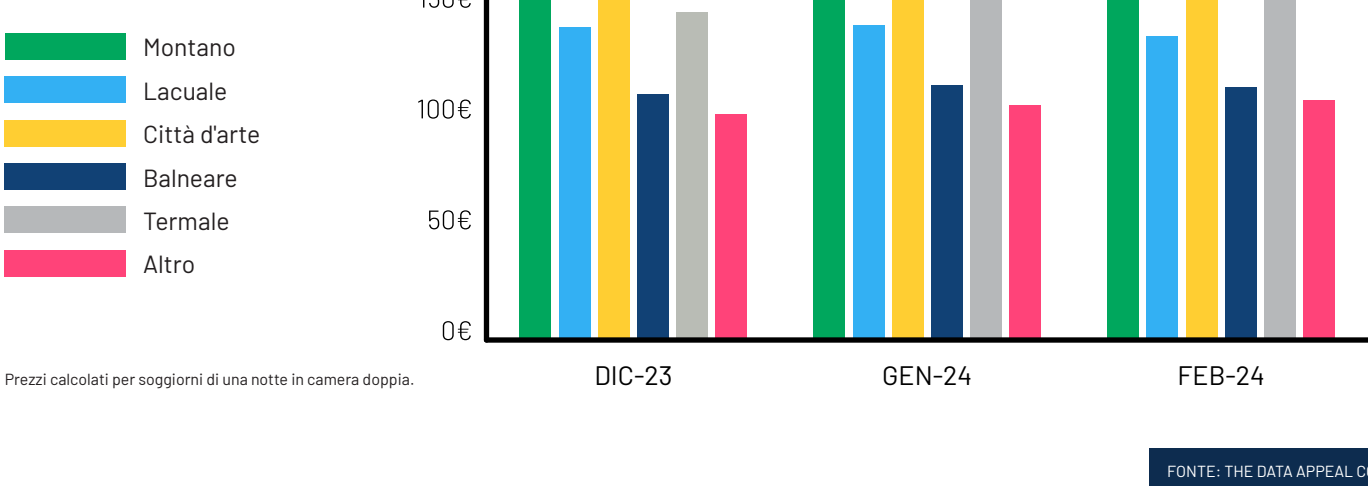
Saturazione Prodotto geografico



Per saturazione si intende il numero di offerte "vendute" rispetto al numero di offerte disponibili in uno stesso periodo di tempo.

DATO MENSILE, ITALIA

Prezzi Prodotto geografico



Prezzi calcolati per soggiorni di una notte in camera doppia.

FONTE: THE DATA APPEAL COMPANY

DATI AL 11/12/2023

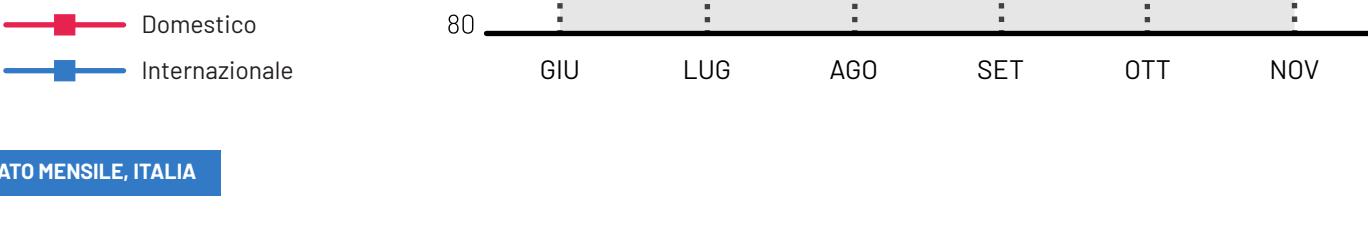
SENTIMENT DEGLI UTENTI NELLE LOCALITA' MONTANE

INSIGHT

A novembre nelle località montane il turismo internazionale (88,5 punti) ha evidenziato livelli di soddisfazione superiori al domestico (87,4 punti), così come per i precedenti mesi. Particolarmente apprezzate restano le attrazioni (93,5 punti), gli affitti brevi (90,3) e le strutture ricettive (89,3 punti) dove spicca il gradimento degli statunitensi (91,5 punti), degli austriaci (90,3) e dei tedeschi (88,3 punti).

DATO MENSILE, ITALIA

Sentiment Tipologia di turismo



DATO MENSILE, ITALIA

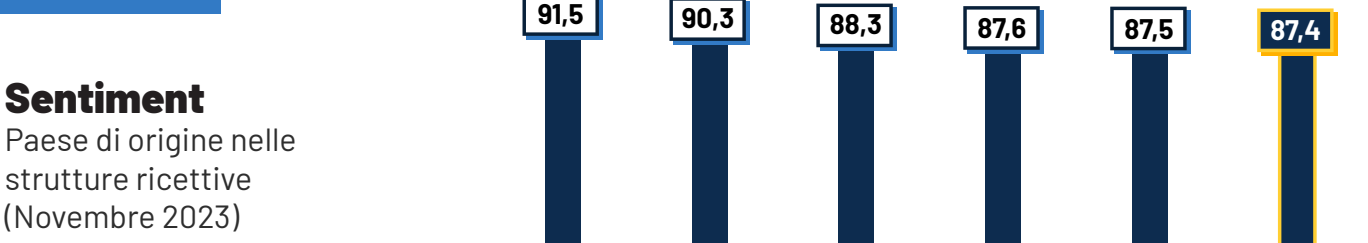
Sentiment Settore (Novembre 2023)



*In strutture ricettive sono comprese le categorie: agriturismo, alloggio, b&b, campeggio, hotel, motel, ostello, residence, residenze depoca, resort, rifugio, villaggio (con e senza camping) e altri alloggi
**In affitti brevi sono comprese le categorie: affitto appartamento, appartamento vacanze, camere e case

DATO MENSILE, ITALIA

Sentiment Paese di origine nelle strutture ricettive (Novembre 2023)



FONTE: THE DATA APPEAL COMPANY

DATI AL 11/12/2023

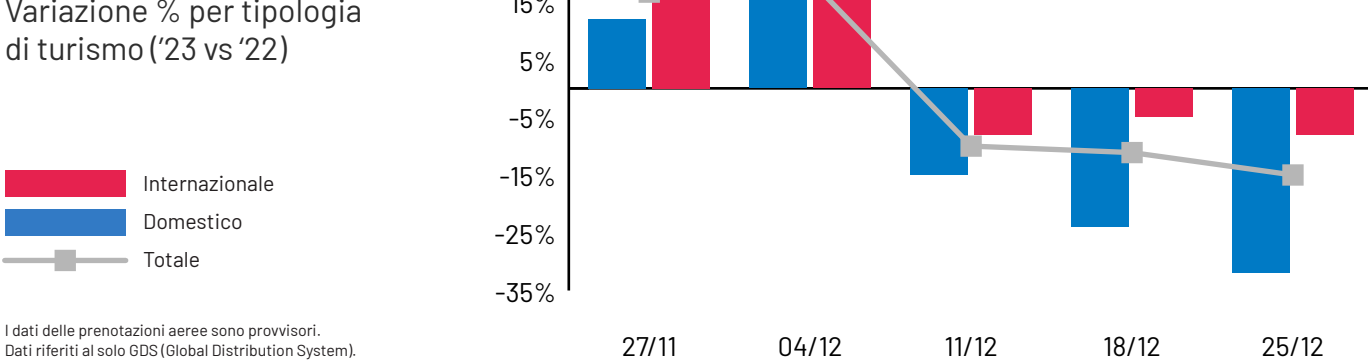
PRENOTAZIONI AEREE

INSIGHT

Dal settore aeroportuale emerge un significativo incremento delle prenotazioni durante la settimana dell'Immacolata, trainato sia dalla componente domestica (+18% vs '22), sia da quella internazionale (+19% vs '22).

DATO MENSILE, ITALIA

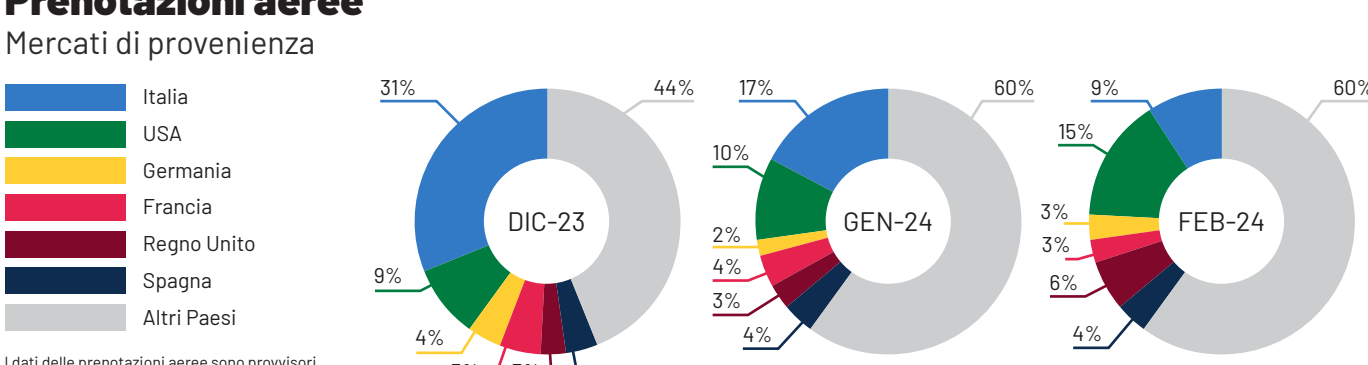
Prenotazioni aeree Variazione (% '23 vs '22)



I dati delle prenotazioni aeree sono provvisori. Dati riferiti al solo GDS (Global Distribution System).

DATO MENSILE, ITALIA

Prenotazioni aeree Mercati di provenienza



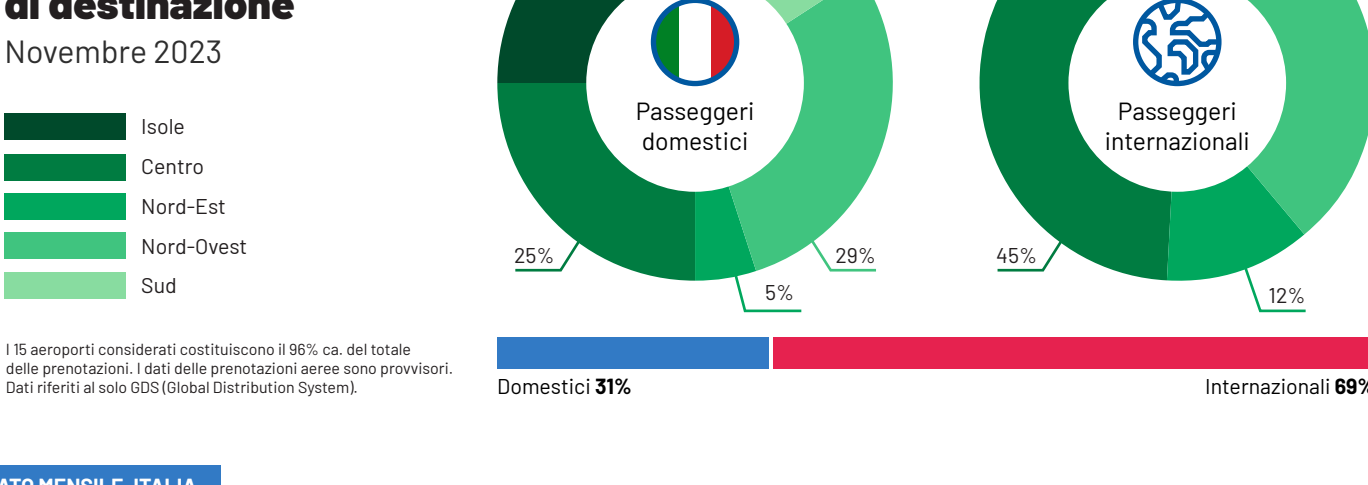
I dati delle prenotazioni aeree sono provvisori. Dati riferiti al solo GDS (Global Distribution System).

INSIGHT

A dicembre il Nord-Ovest dell'Italia si conferma la destinazione privilegiata dai passeggeri internazionali (29% del totale, la quasi totalità nella sola Milano), mentre il Centro Italia costituisce il principale punto di ingresso per il turismo domestico (45% del totale, concentrato soprattutto a Roma).

DATO MENSILE, ITALIA

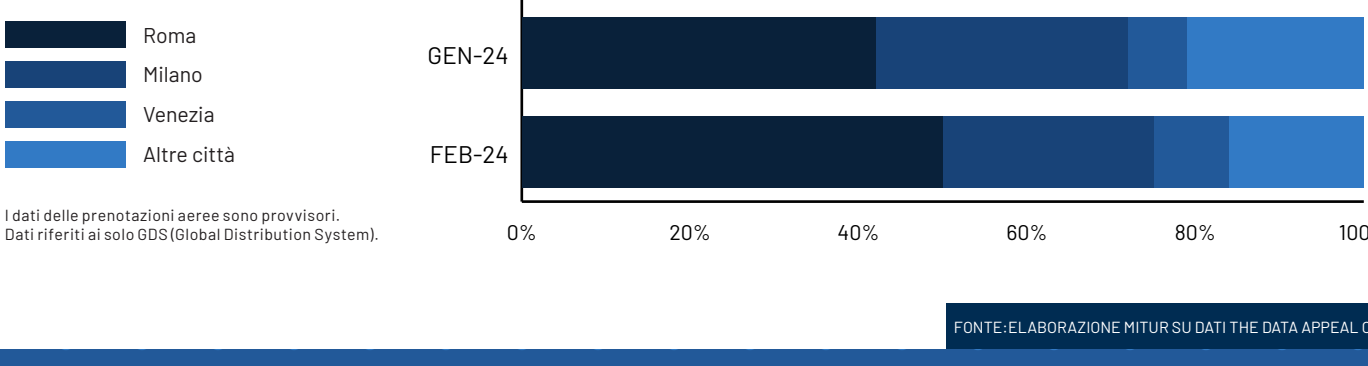
Area geografica di destinazione Novembre 2023



I 15 aeroporti considerati costituiscono il 95% ca. del totale delle prenotazioni. I dati delle prenotazioni aeree sono provvisori. Dati riferiti al solo GDS (Global Distribution System).

DATO MENSILE, ITALIA

Prenotazioni aeree Città aeroportuali



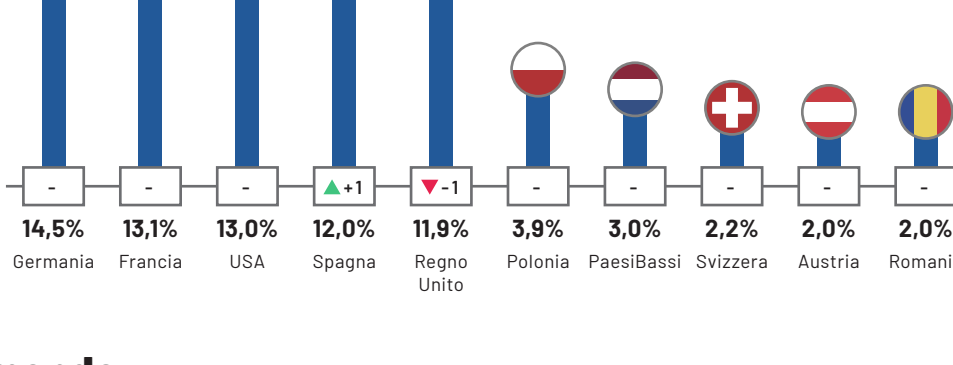
I dati delle prenotazioni aeree sono provvisori. Dati riferiti al solo GDS (Global Distribution System).

FONTE: ELABORAZIONE MITUR SU DATI THE DATA APPEAL COMPANY

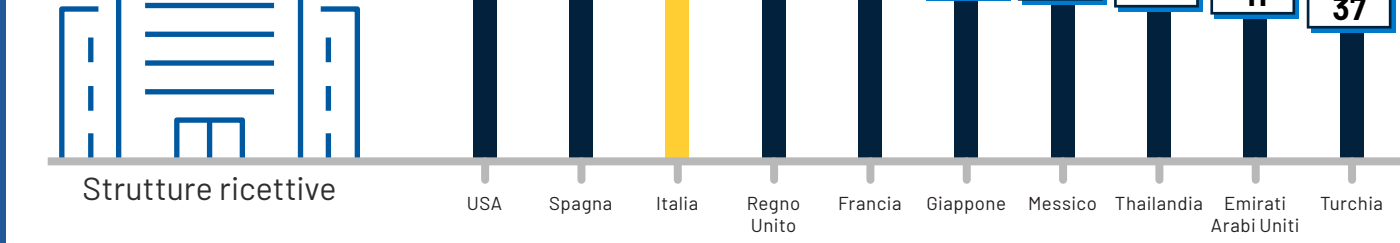

DATO MENSILE, ITALIA IL PERIODO DI OSSERVAZIONE VA DAL 30/10 AL 30/11, 2023 VS 2022

GOOGLE Ricerche effettuate per: VIAGGIARE IN ITALIA +18%

DAL MONDO Tendenze di ricerca dal mondo per i viaggi in Italia. Molti i Paesi attratti dall'Italia, Germania su tutti



Paesi più ricercati al mondo



I valori sono calcolati su una scala da 0 a 100, dove 100 indica il Paese con la maggiore frequenza di ricerca in proporzione al totale delle ricerche.

FONTE: DESTINATION INSIGHT WITH GOOGLE