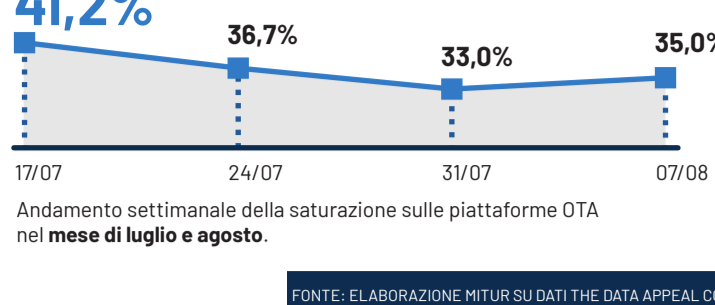
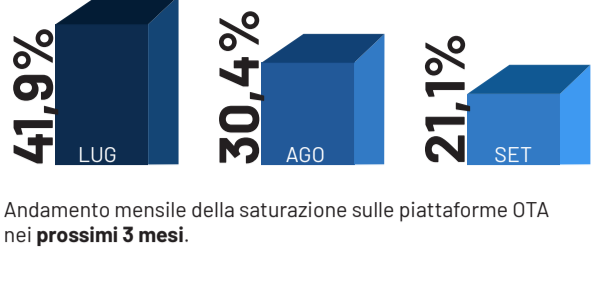


# COME VA IL TURISMO IN ITALIA

BOLLETTINO DELLA TERZA SETTIMANA DI LUGLIO 2023

DATO MENSILE E SETTIMANALE, ITALIA DATI AL 17/07/2023

## SATURAZIONE STRUTTURE OTA



FONTE: ELABORAZIONE MITUR SU DATI THE DATA APPEAL COMPANY

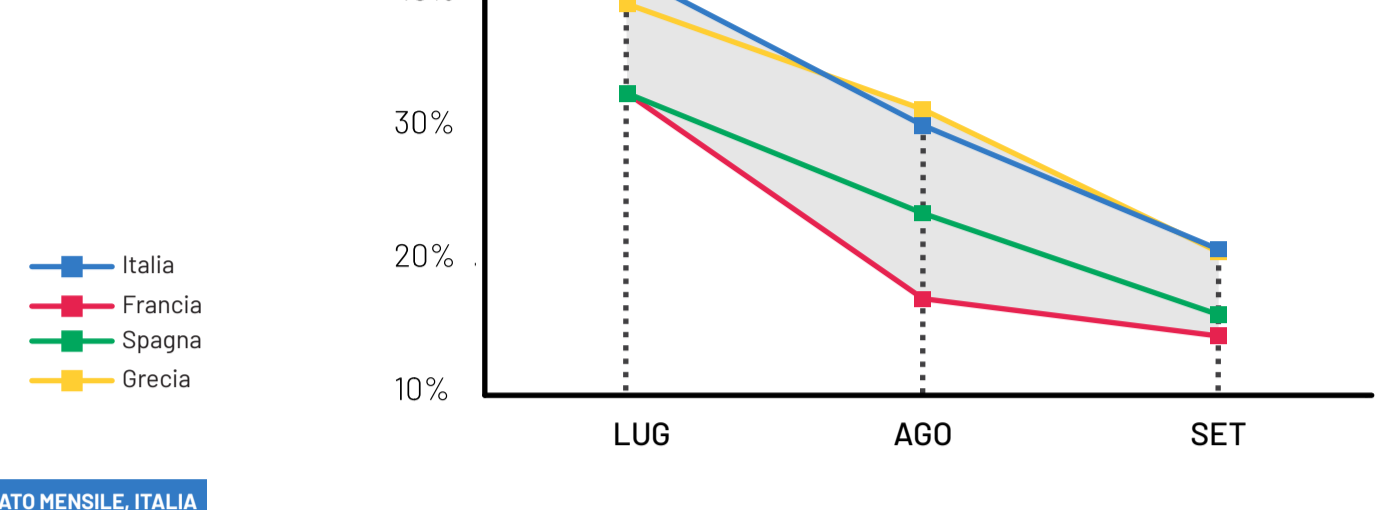
DATI AL 17/07/2023

## SATURAZIONE E PREZZI STRUTTURE OTA

**INSIGHT**  
A luglio l'Italia si posiziona al primo posto per tasso di saturazione medio delle strutture OTA (42%), un valore 5 p.p. superiore rispetto alla media dei Paesi competitor considerati. In base al prodotto geografico, anche questa settimana le località lacuali risultano le mete più prenotate attraverso le piattaforme OTA (47%), seguite dalle località balneari (46%), dalle città d'arte (44%) e dalle località montane (38%).

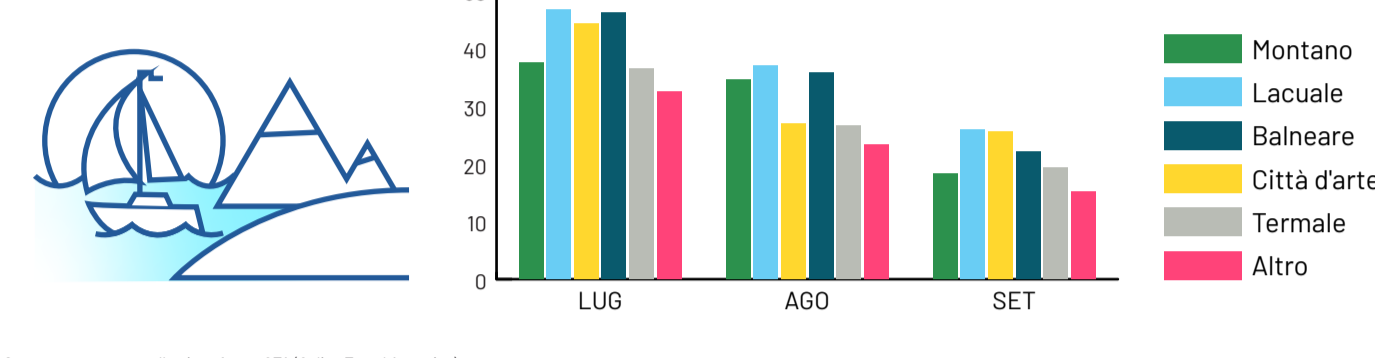
DATO MENSILE, EUROPA

### Saturazione Italia e competitor



DATO MENSILE, ITALIA

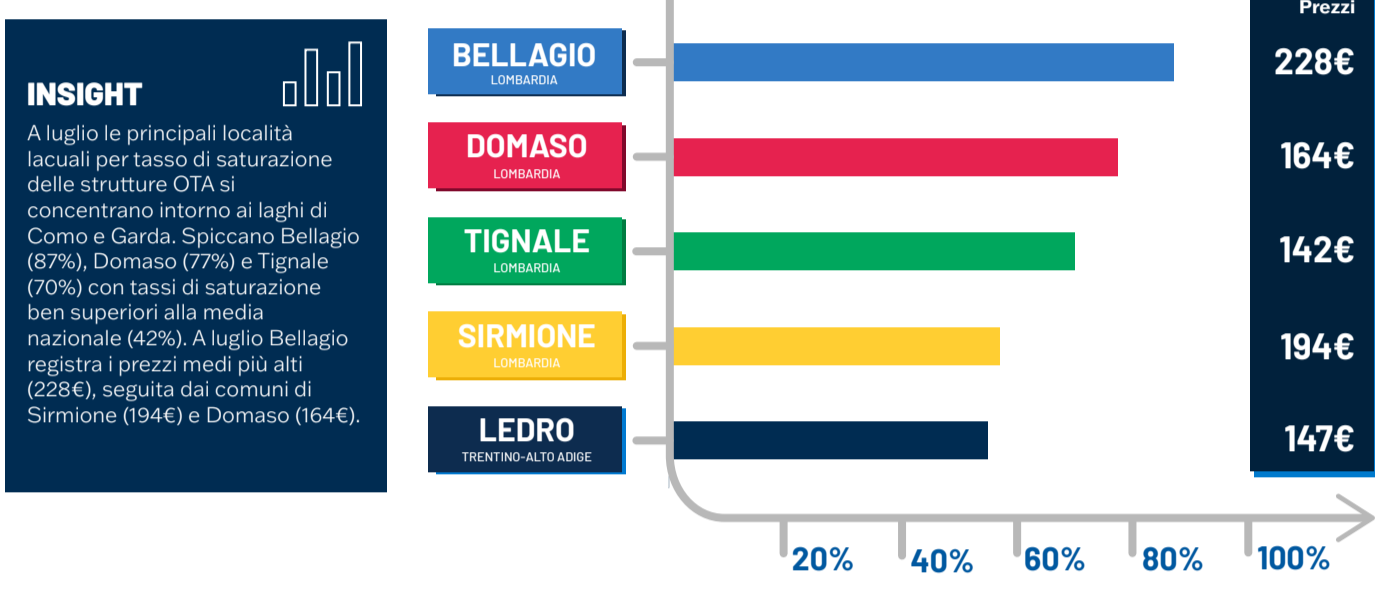
### Saturazione per prodotto geografico



DATO MENSILE, ITALIA

### Saturazione e prezzi nelle principali località lacuali

Mese di luglio



FONTE: ELABORAZIONE MITUR SU DATI THE DATA APPEAL COMPANY

DATO MENSILE, ITALIA DATI AL 17/07/2023

## IL MERCATO DELLE ABITAZIONI PRIVATE



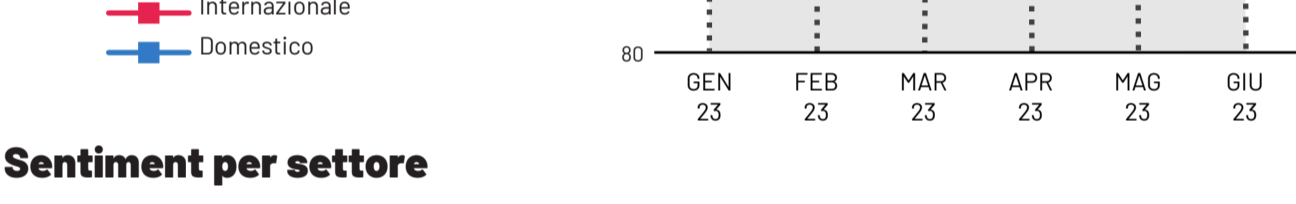
FONTE: TRANSPARENT

DATO MENSILE, ITALIA DATI AL 17/07/2023

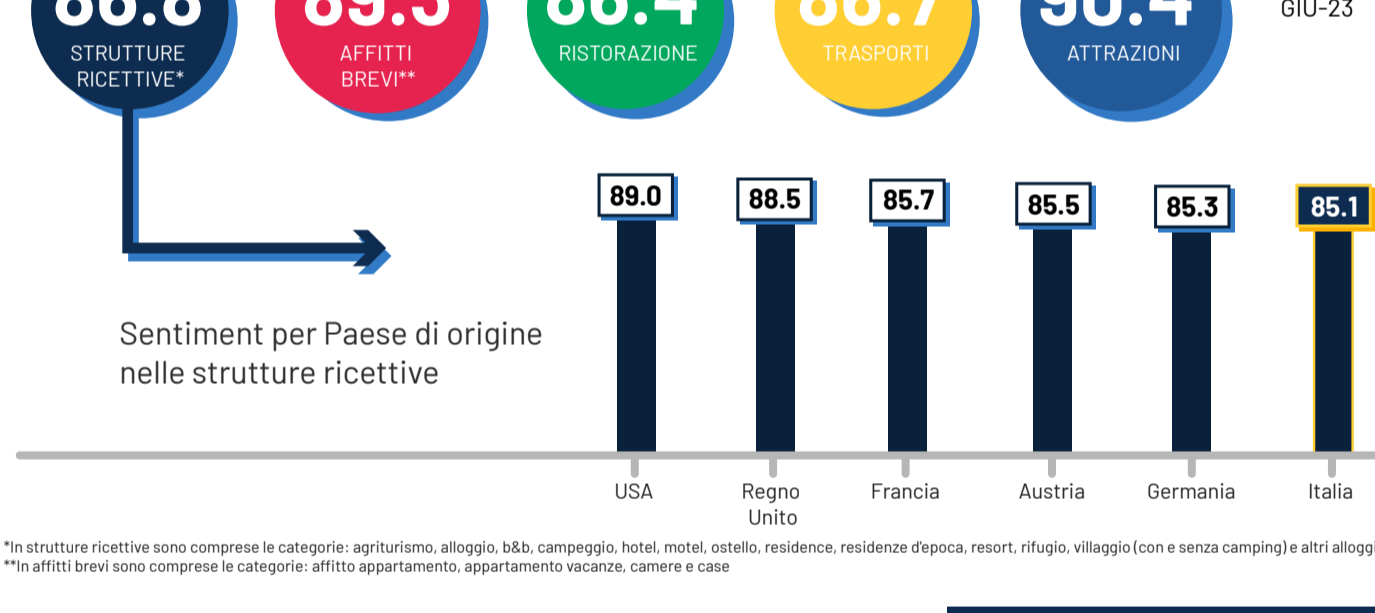
## SENTIMENT DEGLI UTENTI NELLE LOCALITÀ LACUALI

**INSIGHT**  
A giugno il turismo internazionale nelle località lacuali evidenzia livelli di soddisfazione superiori al domestico (86 vs 85 punti), così come per i mesi primaverili. In particolare si registrano alti livelli di gradimento per attrazioni (90 punti), affitti brevi (89 punti) e strutture ricettive (87 punti). In particolare, la ricettività risulta più apprezzata dagli Stati Uniti (89 punti) e dal Regno Unito (89 punti). Gli italiani valutano, invece, le strutture ricettive del proprio Paese con valori più bassi (85 punti) rispetto ai mercati di origine considerati.

### Sentiment complessivo degli utenti



### Sentiment per settore



FONTE: ELABORAZIONE MITUR SU DATI THE DATA APPEAL COMPANY


DATO MENSILE, ITALIA DATI AL 17/07/2023

## PRENOTAZIONI AEREE

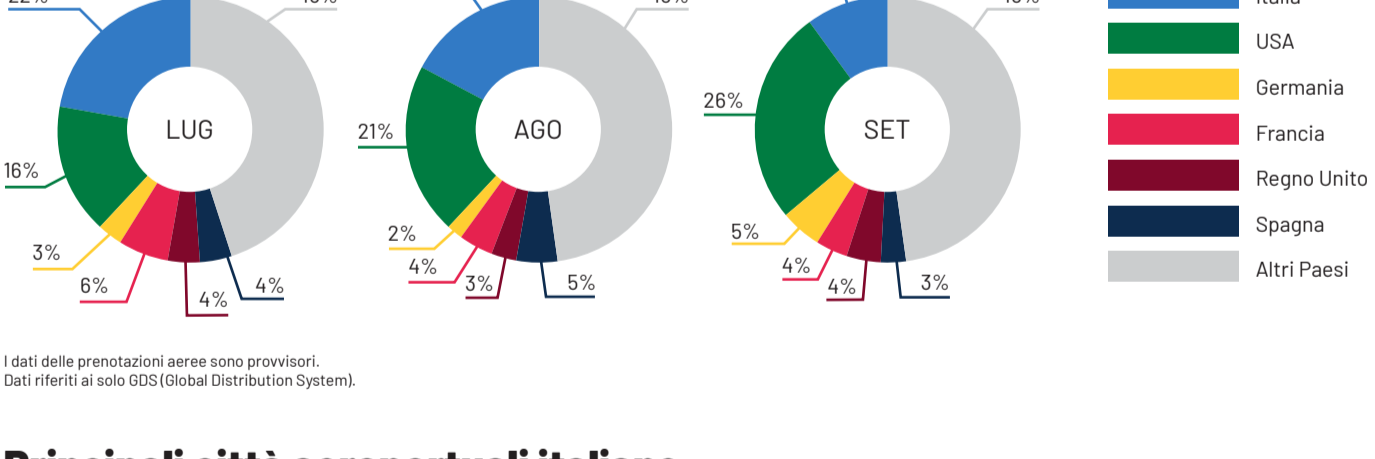
**INSIGHT**  
A luglio si registra un aumento delle prenotazioni aeree rispetto al precedente anno, grazie soprattutto alla spinta internazionale. In particolare i turisti provenienti da Stati Uniti, Francia, Germania, Spagna e Regno Unito complessivamente costituiscono un terzo del totale delle prenotazioni. Le prenotazioni domestiche, con valori attualmente negativi per le prossime settimane di luglio, evidenziano la tendenza a pianificare gli spostamenti all'interno del territorio nazionale con tempi molto ravvicinati alla partenza. Il monitoraggio dei dati, effettuato con cadenza settimanale, mostra infatti un costante aumento delle prenotazioni.

### Variazione % domestica ed internazionale in Italia

2023vs2022

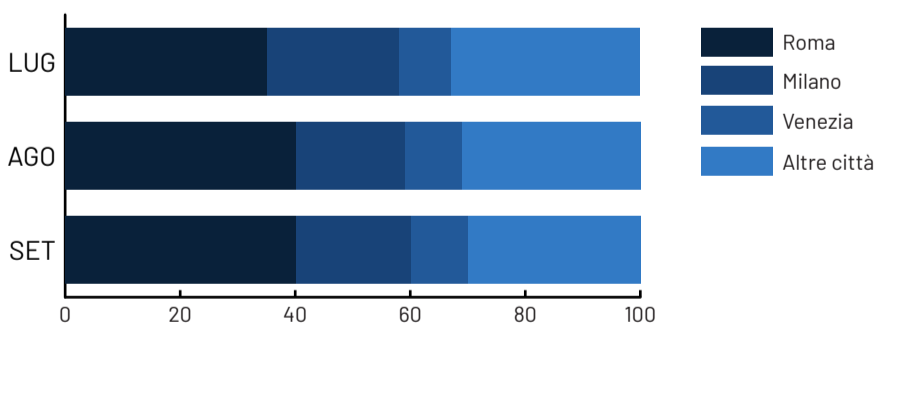


### Mercati di provenienza



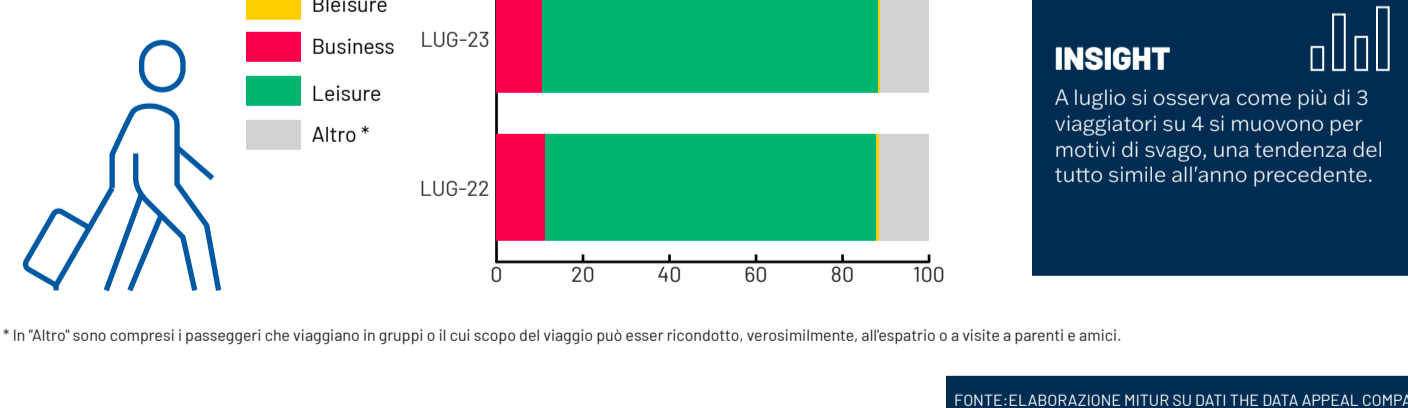
### Principali città aeroportuali italiane

**INSIGHT**  
A luglio negli aeroporti di Roma si concentra il 35% delle prenotazioni, seguite da Milano (23%) e Venezia (9%). Anche ad agosto e settembre si osservano valori simili o crescenti, ad eccezione di Milano.



I dati delle prenotazioni aeree sono provvisori. Dati riferiti ai solo GDS (Global Distribution System).

### Scopo del viaggio in Italia



\* In 'Altro' sono compresi i passeggeri che viaggiano in gruppi o il cui scopo del viaggio può essere ricondotto, verosimilmente, all'espatrio o a visite a parenti e amici.

FONTE: ELABORAZIONE MITUR SU DATI THE DATA APPEAL COMPANY

DATO MENSILE, ITALIA PERIODO DI OSSERVAZIONE DAL 12/06 AL 12/07, 2023 VS 2022

**GOOGLE**

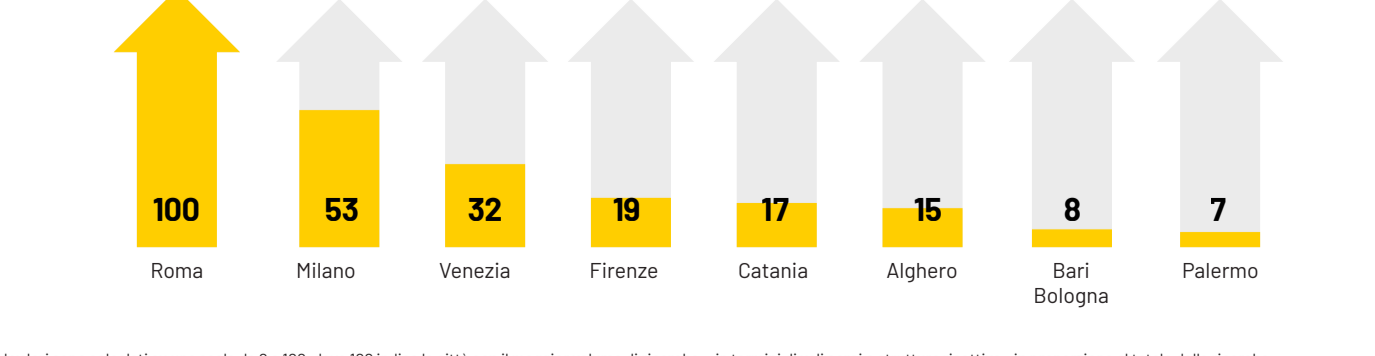
Ricerche effettuate per: **VIAGGIARE IN ITALIA +14%**

**DAL MONDO**  
Tendenze di ricerca dal mondo per i viaggi in Italia.  
Molti i Paesi attratti dall'Italia, Germania su tutti

Paese	Interesse (%)
Germania	18,7%
Regno Unito	12,8%
USA	11,7%
Francia	10,2%
Spagna	8,5%
Polonia	4,1%
Austria	3,4%
Paesi Bassi	3,2%
Svizzera	3,0%
Canada	2,1%

% Interesse per i viaggi in entrata. Top 10 Paesi esteri di origine.

### Città più cercate dall'estero



FONTE: DESTINATION INSIGHT WITH GOOGLE