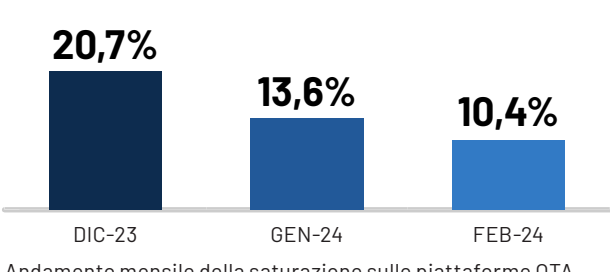


COME VA IL TURISMO IN ITALIA

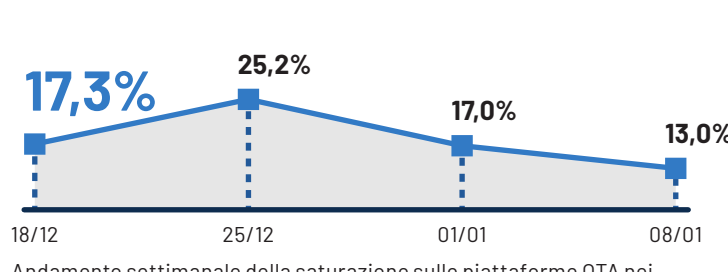
BOLLETTINO DELLA QUARTA SETTIMANA DI DICEMBRE 2023

DATO MENSILE E SETTIMANALE, ITALIA DATI AL 18/12/2023

SATURAZIONE STRUTTURE OTA



Andamento mensile della saturazione sulle piattaforme OTA nei prossimi 3 mesi.



Andamento settimanale della saturazione sulle piattaforme OTA nei mesi di dicembre e gennaio.

FONTE: THE DATA APPEAL COMPANY

DATI AL 18/12/2023

SATURAZIONE STRUTTURE OTA

INSIGHT

Durante le festività natalizie, i tassi di saturazione delle strutture ricettive sulle piattaforme online dell'Italia sono i più alti tra i Paesi dell'Europa Mediterranea considerati (17,3%). Nella settimana di Natale, aumentano le prenotazioni sulle piattaforme online in tutte le destinazioni italiane con una preferenza dei turisti per le località montane (43%), seguite da quelle termali (35%) e lacuali (33%).

DATO SETTIMANALE, EUROPA

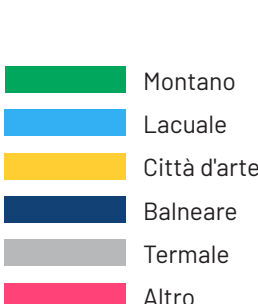
Saturazione Italia e competitor



Per saturazione si intende il numero di offerte "vendute" rispetto al numero di offerte disponibili in uno stesso periodo di tempo.

DATO SETTIMANALE, ITALIA

Saturazione Prodotto geografico



Per saturazione si intende il numero di offerte "vendute" rispetto al numero di offerte disponibili in uno stesso periodo di tempo.

FONTE: THE DATA APPEAL COMPANY

DATI AL 18/12/2023

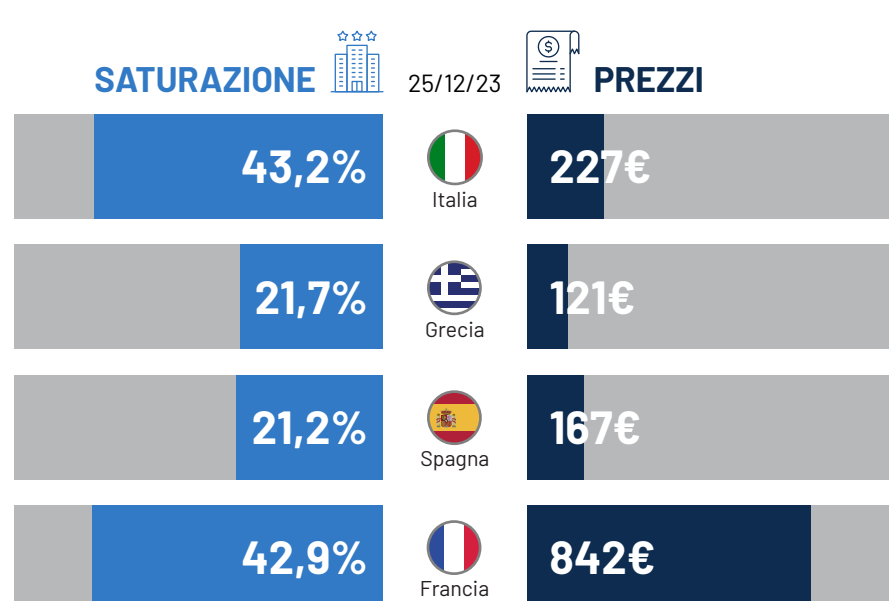
FOCUS NATALE

INSIGHT

A Natale le località montane italiane registrano un alto tasso di saturazione delle strutture ricettive sulle piattaforme online, in linea con i valori della Francia e superiori di ben 22 p.p. rispetto a Grecia e Spagna. Tra le incantevoli località montane del Bel Paese, spiccano Selva Cadore (95%), Ultimo (87%) e Sesto (83%) che sfiorano quasi il tutto esaurito. Inoltre, per i soggiorni in montagna si registra un incremento medio dei prezzi del 14% rispetto al precedente anno.

DATO SETTIMANALE, EUROPA

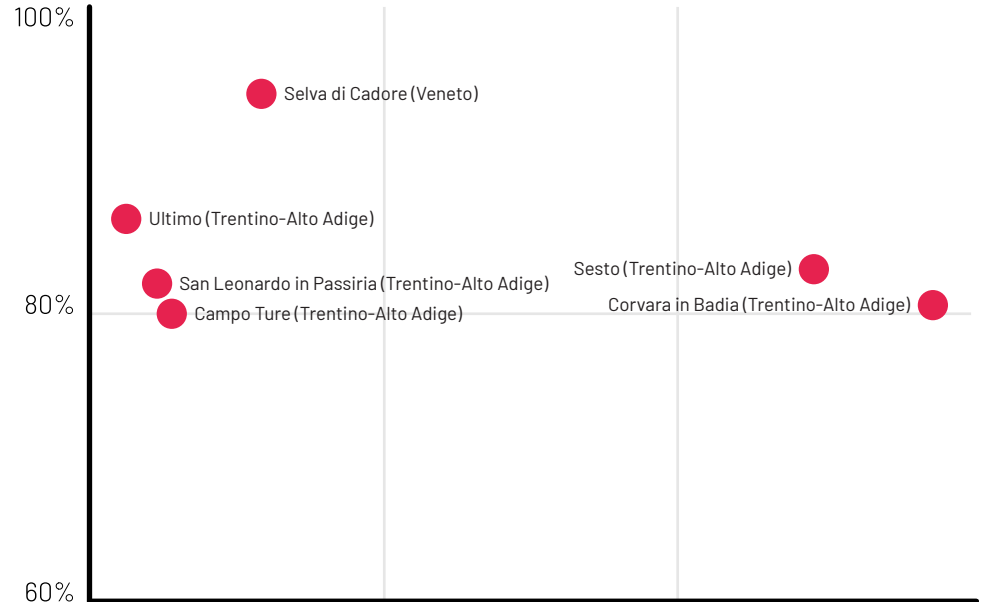
Saturazione e prezzi Italia e competitor: località montane



Per saturazione si intende il numero di offerte "vendute" rispetto al numero di offerte teoricamente disponibili sui canali OTA in uno stesso periodo di tempo. Prezzi calcolati per soggiorni di una notte in camera doppia.

DATO SETTIMANALE, ITALIA

Saturazione e prezzi Principali località montane



Per saturazione si intende il numero di offerte "vendute" rispetto al numero di offerte disponibili in uno stesso periodo di tempo. Prezzi calcolati per soggiorni di una notte in camera doppia.

FONTE: ELABORAZIONE MITUR SU DATI THE DATA APPEAL COMPANY

DATI AL 18/12/2023

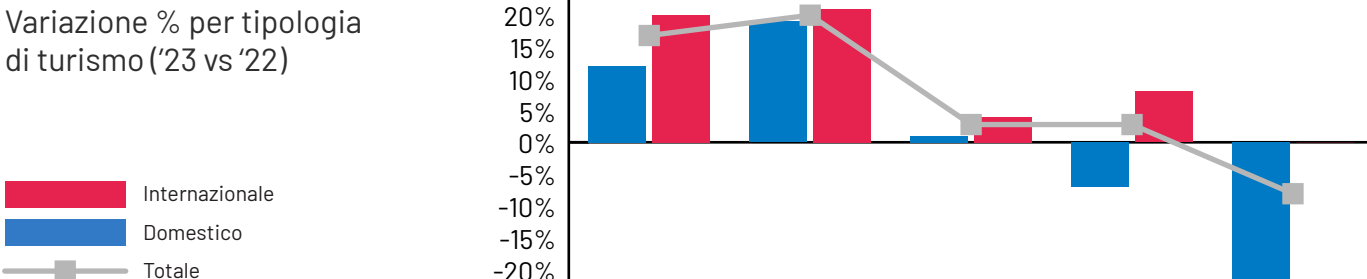
PRENOTAZIONI AEREE

INSIGHT

A dicembre si registra un incremento delle prenotazioni aeree di oltre il 10%. Più di un quarto delle prenotazioni totali durante la settimana di Natale proviene dai passeggeri di Stati Uniti, Francia, Spagna e Germania.

DATO SETTIMANALE, ITALIA

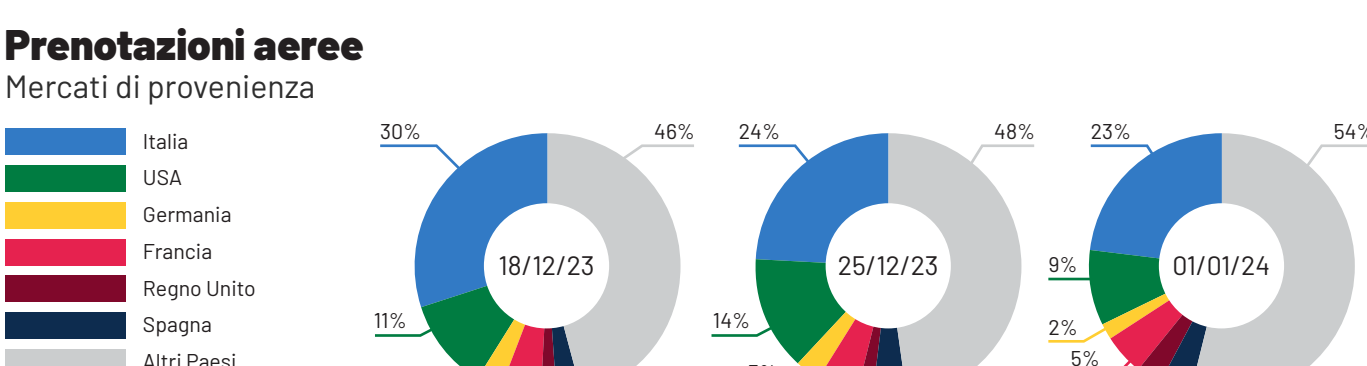
Prenotazioni aeree Variazione % per tipologia di turismo ('23 vs '22)



I dati delle prenotazioni aeree sono provvisori. Dati riferiti al solo GDS (Global Distribution System).

DATO SETTIMANALE, ITALIA

Prenotazioni aeree Mercati di provenienza



I dati delle prenotazioni aeree sono provvisori. Dati riferiti al solo GDS (Global Distribution System).

DATO SETTIMANALE, CITTÀ

Prenotazioni aeree Città aeroportuali



I dati delle prenotazioni aeree sono provvisori. Dati riferiti al solo GDS (Global Distribution System).

FONTE: ELABORAZIONE MITUR SU DATI THE DATA APPEAL COMPANY

DATO MENSILE, ITALIA IL PERIODO DI OSSERVAZIONE VA DAL 06/11 AL 06/12, 2023 VS 2022

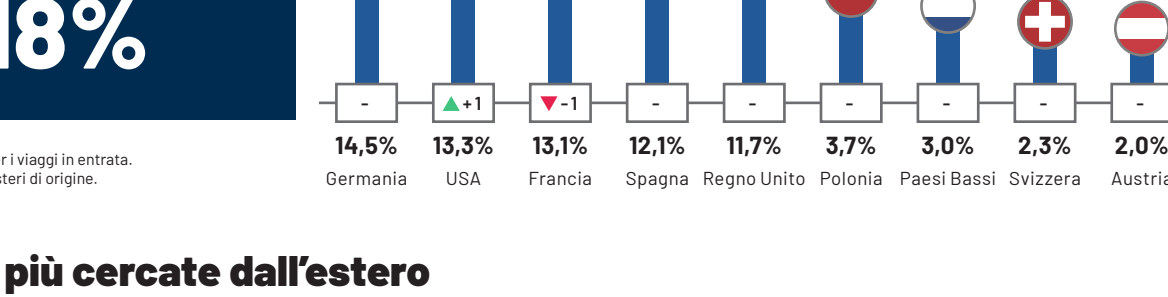
GOOGLE Ricerche effettuate per: VIAGGIARE IN ITALIA +18%

% Interesse per i viaggi in entrata. Top 10 paesi esteri di origine.

DAL MONDO Tendenze di ricerca dal mondo per i viaggi in Italia. Molti i Paesi attratti dall'Italia, Germania su tutti



Città più cercate dall'estero



I valori sono calcolati su una scala da 0 a 100, dove 100 indica la città con il maggior volume di ricerche - in termini di voli aerei - in proporzione al totale delle ricerche.

FONTE: DESTINATION INSIGHT WITH GOOGLE