

BOLLETTINO ENIT

Approfondimenti sull'andamento del turismo
Giugno W2

A cura
Ufficio Studi
ENIT - AGENZIA NAZIONALE DEL TURISMO

Ricerche estere su Google per i viaggi internazionali

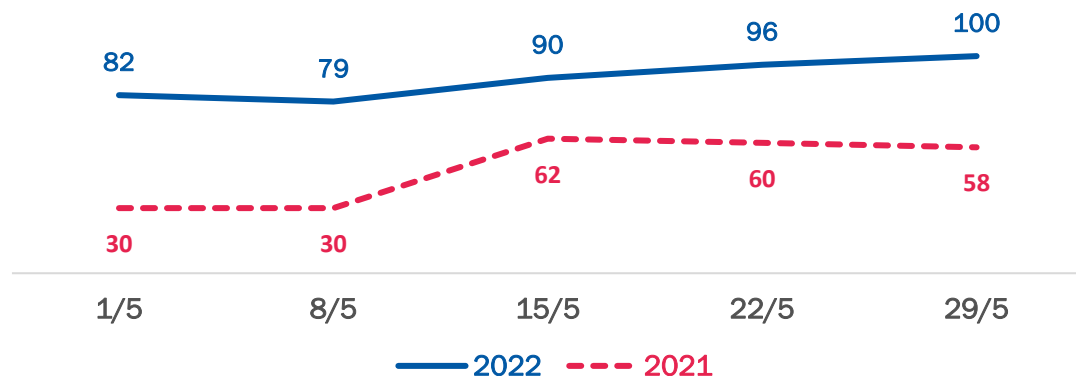
| Destinazione per volume di interesse di ricerca dei viaggi - volo+alloggio | | | | | |
|--|-----|---------------|-----------|-------------|-----------|
| Area | | Paese | | Città | |
| Europa meridionale | 100 | Spagna | 100 | Londra | 100 |
| Europa occidentale | 55 | USA | 90 | Parigi | 84 |
| Asia occidentale | 44 | Italia | 72 | Dubai | 71 |
| America del Nord | 41 | Regno Unito | 63 | New York | 52 |
| Europa settentrionale | 37 | Francia | 62 | Barcellona | 48 |
| Asia sudorientale | 26 | Turchia | 47 | Amsterdam | 47 |
| Asia meridionale | 20 | Grecia | 39 | Lisbona | 46 |
| America centrale | 15 | EAU | 38 | Istanbul | 42 |
| Nord Africa | 15 | Portogallo | 37 | Roma | 40 |
| Caraibi | 14 | Germania | 36 | Denpasar | 34 |

Destinazione con la crescita + rapida nel mondo in base all'interesse di viaggio

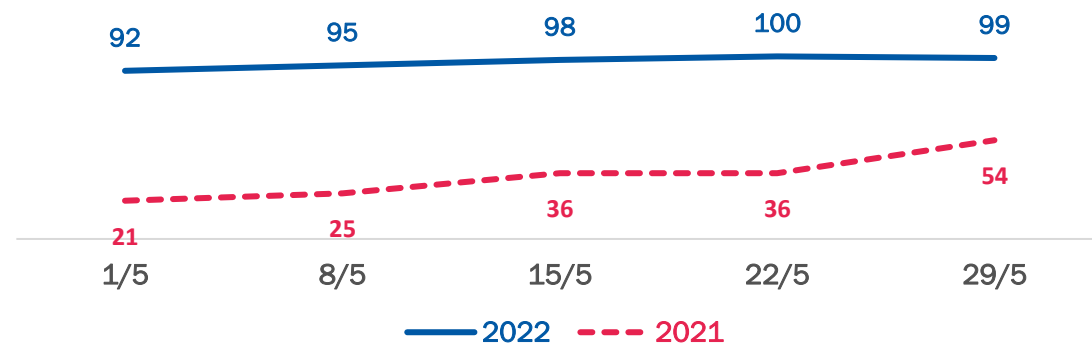
50%
Grecia

Ricerche estere su Google per i viaggi in Italia

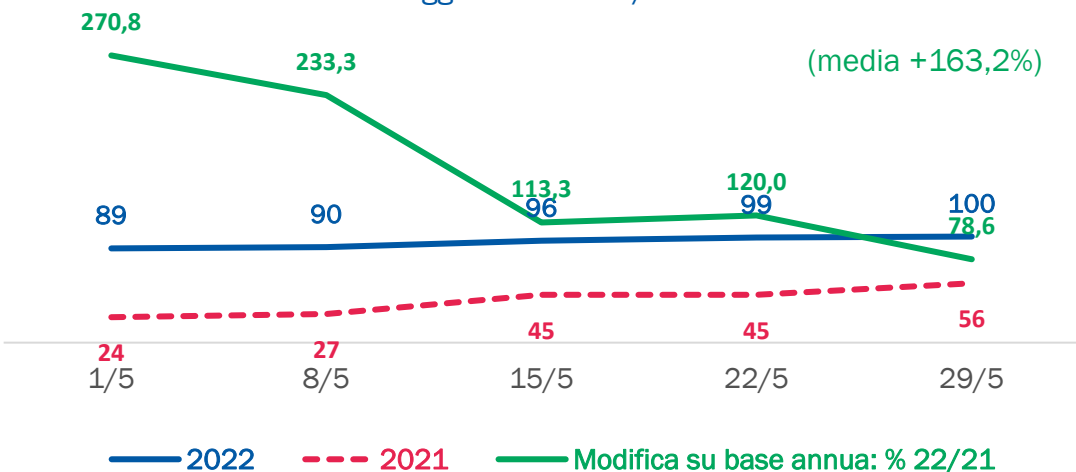
Interesse di ricerca viaggi in Italia
Alloggio 2022/2021



Interesse di ricerca viaggi in Italia
Volo 2022/2021



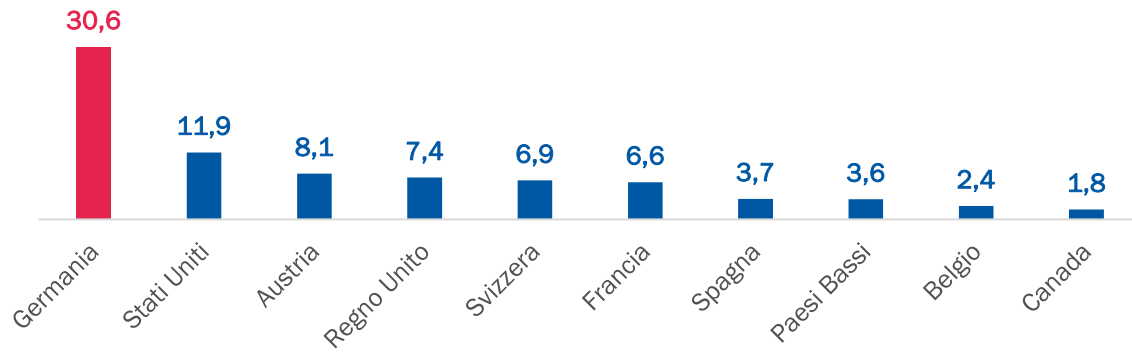
Interesse di ricerca viaggi in Italia
Alloggio+volo 2022/2021



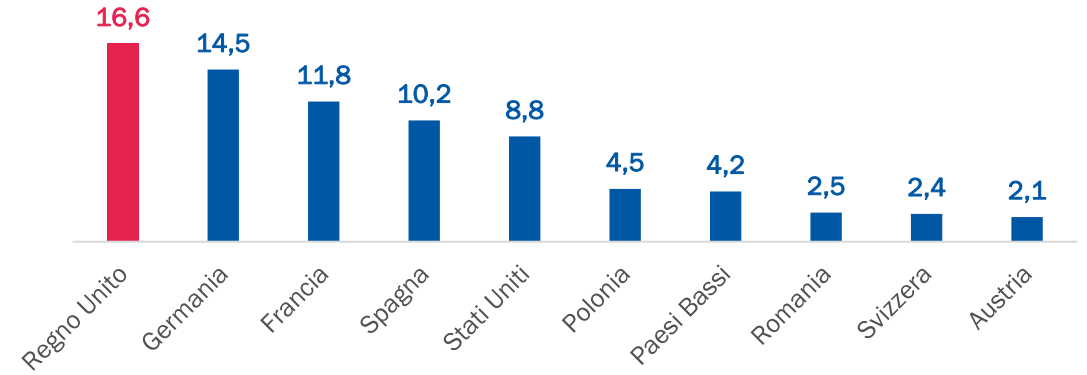
Per il periodo analizzato, i dati di ricerca dei viaggi in Italia mostrano il picco di interesse massimo al 29 maggio. Nel confronto con le stesse date del 2021, la variazione % maggiore si verifica il 1° maggio (+270,8%).

Ricerche estere su Google per i viaggi in Italia

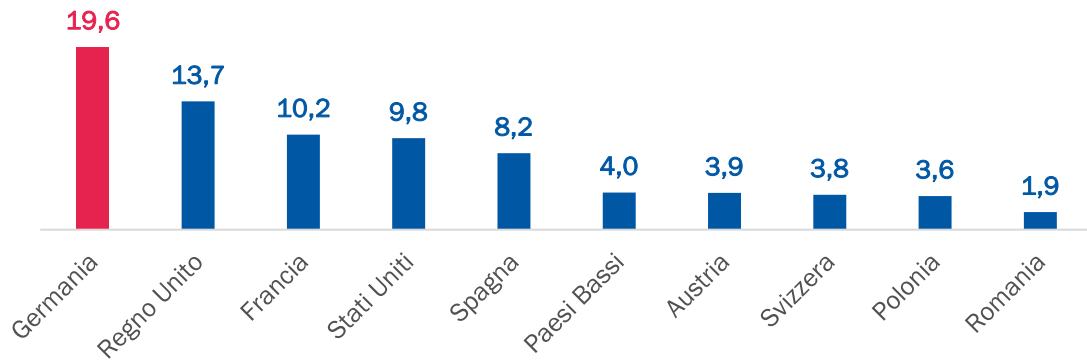
% interesse per i viaggi in entrata - alloggio
Top 10 paesi esteri di origine (ultimi 30gg.)



% interesse per i viaggi in entrata - volo
Top 10 paesi esteri di origine (ultimi 30gg.)



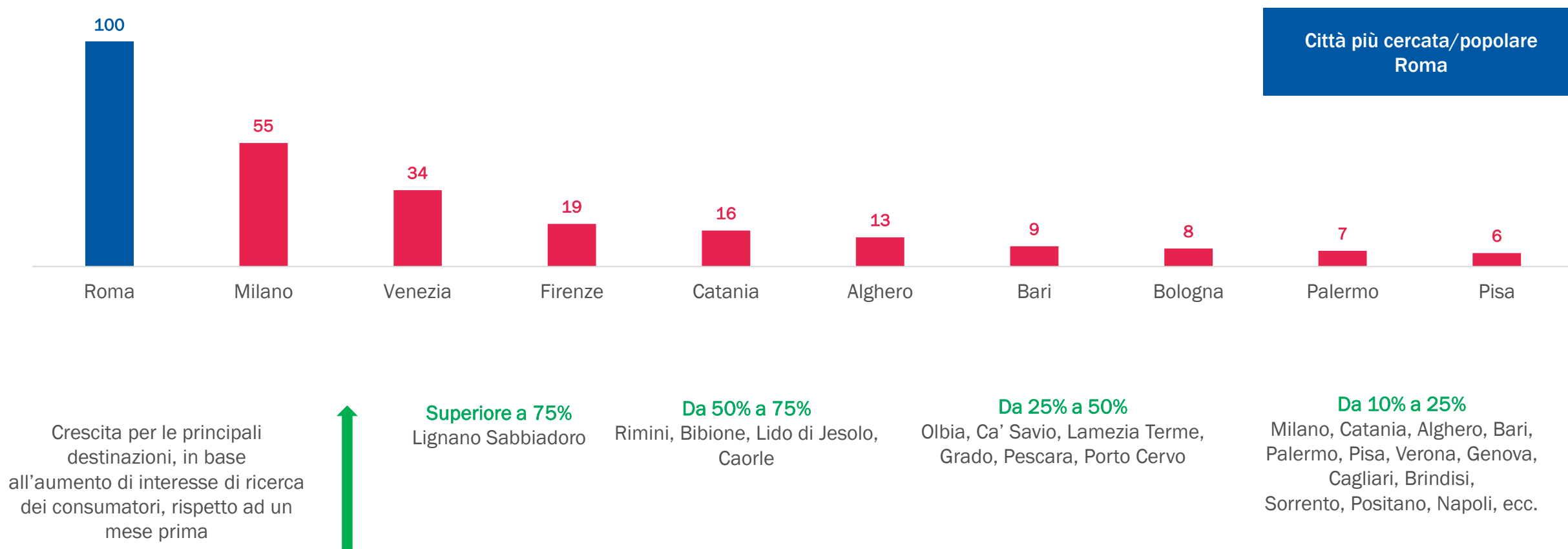
% interesse per i viaggi in entrata - alloggio+volo
Top 10 paesi esteri di origine (ultimi 30gg.)



Paese con maggior interesse in entrata Germania

Ricerche estere su Google per i viaggi in Italia

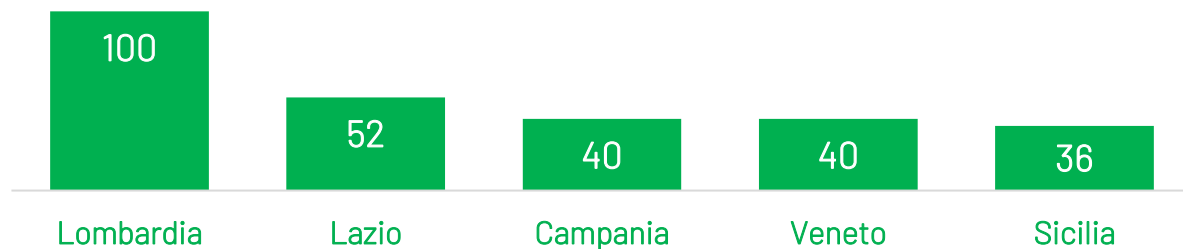
Volume di interesse Principali città di destinazione volo+alloggio



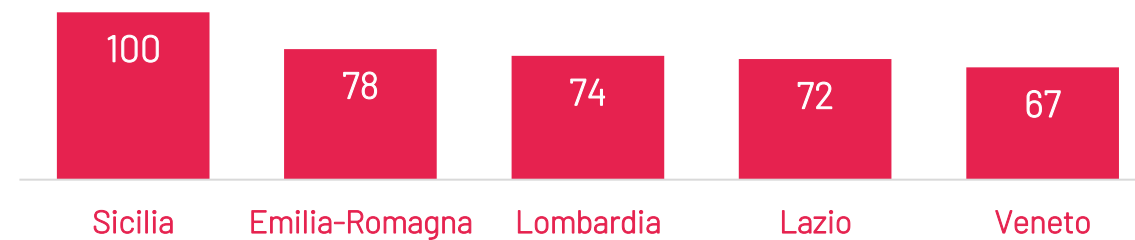
Fonte: Ufficio Studi ENIT su dati Google Destination Insights (Intervallo di date 01/05/22-02/06/22 al 09/06/22) - Tutti i dati sono indicizzati

Ricerche nazionali su Google per i viaggi in Italia

TOP 5 regioni di origine per volume di interesse volo+alloggio



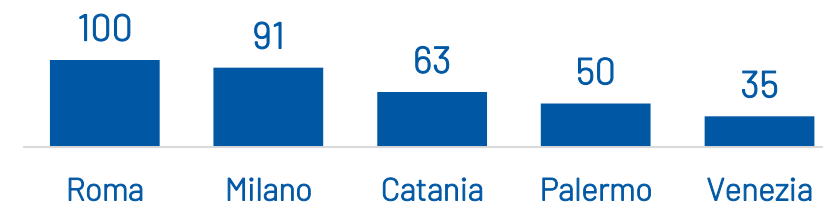
TOP 5 regioni di destinazione per volume di interesse volo+alloggio



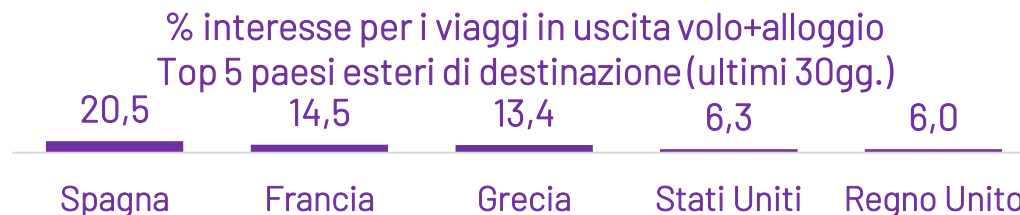
Crescita per le principali destinazioni, in base all'aumento di interesse di ricerca dei consumatori, rispetto ad un mese prima

| Superiore a 75% | Da 25% a 50% | Da 10% a 25% |
|---|---|---|
| Lido di Jesolo, Vieste, Caorle, Bibione, Chioggia, Jesolo | Olbia, Alghero, Brindisi, Lamezia Terme, Trapani, Reggio Calabria, Ancona, Siracusa | Catania, Palermo, Cagliari, Bari, Trieste, Reggio Calabria, Pescara, Sorrento |
| Da 50% a 75% | | |
| Rimini, Riccione, Cervia, Cesenatico, Cattolica, Igea Marina, Pantelleria, Forio, Lignano Sabbiadoro, Ischia, San Benedetto del Tronto, Senigallia, Torre San Giovanni, Castiglione della Pescaia, ecc. | | |

TOP 5 città di destinazione per volume interesse volo+alloggio



.....e verso l'estero

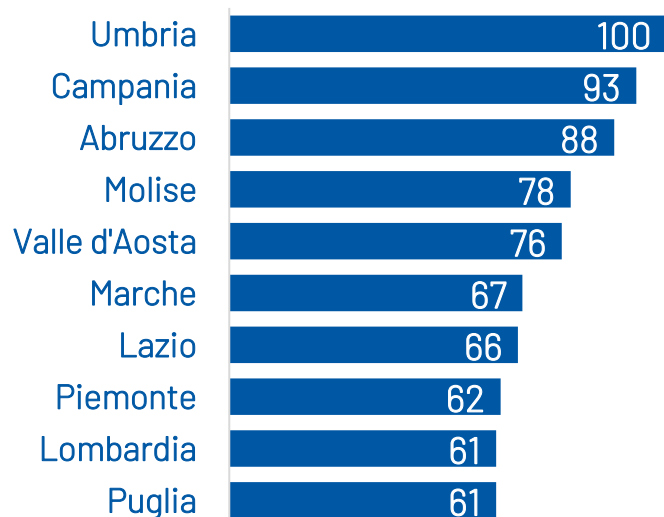


Fonte: Ufficio Studi ENIT su dati Google Destination Insights (Intervallo di date 01/05/22-02/06/22 al 09/06/22) - Tutti i dati sono indicizzati

Ricerche su Google per l'Italia – Vacanza

Ricerche per vacanza

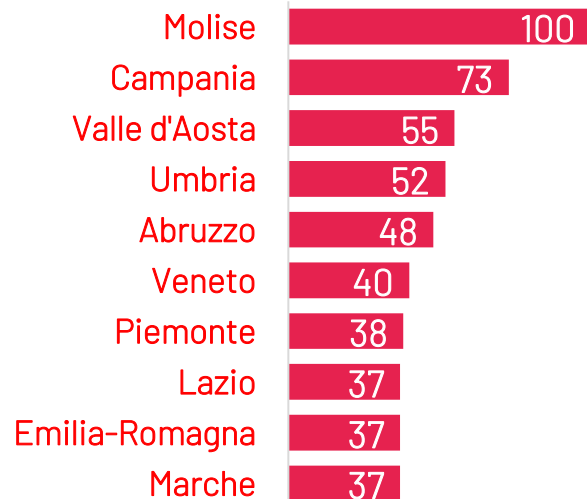
Categoria viaggi: interesse per regione



Ricerche per vacanza

Categoria viaggi: destinazioni turistiche

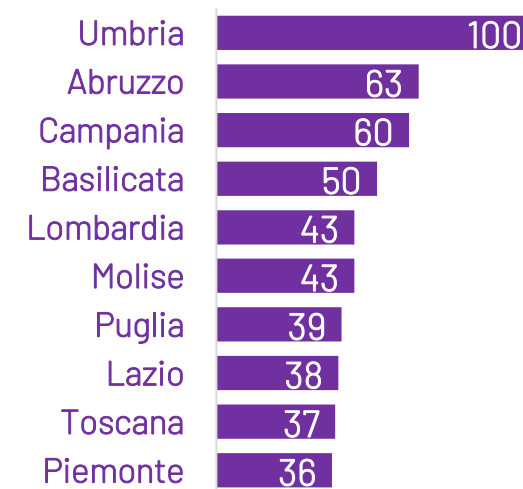
Interesse per regione



Ricerche per vacanza

Categoria viaggi: hotel e alloggi

Interesse per regione



Tra gli argomenti correlati per vacanza – viaggi/destinazioni turistiche

In aumento

Struttura ricettiva: hotel per soggiorno prolungato +100%; villaggio +50%
Località/comune/regione/città: Roseto degli Abruzzi +450%; Liguria +180%; Puglia +70%
Compagnia aerea: EasyJet +100%
Tempo: settimana +190%
Mese: Agosto +160%
All'estero: Egitto +110%

Più cercati

Argomento: vacanza, casa, volo, viaggio, costo, estate, Skyscanner
Struttura ricettiva: casa per vacanza, appartamento
Località/regione/comune: Salento, Puglia, Gallipoli, Liguria, Abruzzo
Mese: agosto, giugno, luglio
All'estero: Croazia, Egitto

Prenotazioni del ricettivo sulle OTA

Primavera/estate 2022 (confronto 2021)

% saturazione disponibilità strutture ricettive
su canali OTA al 10/06/2022

| Prodotto | Maggio | | Giugno | | Luglio | |
|--------------------------------|-------------|-------------|-------------|-------------|-------------|-------------|
| | 2022 | 2021 | 2022 | 2021 | 2022 | 2021 |
| Totale Italia | 41,9 | 30,0 | 43,0 | 24,2 | 27,3 | 30,1 |
| Montano | 37,0 | 32,5 | 31,7 | 20,4 | 29,9 | 29,3 |
| Città d'arte, culturale | 49,6 | 26,4 | 48,0 | 23,0 | 25,1 | 26,3 |
| Balneare | 34,0 | 41,3 | 41,8 | 28,2 | 33,9 | 39,4 |
| Lacuale | 38,0 | 34,7 | 51,1 | 27,8 | 38,6 | 41,1 |
| Termale | 33,2 | 34,6 | 34,7 | 24,8 | 26,8 | 29,6 |
| Altro | 34,5 | 18,8 | 30,4 | 18,4 | 15,9 | 21,1 |

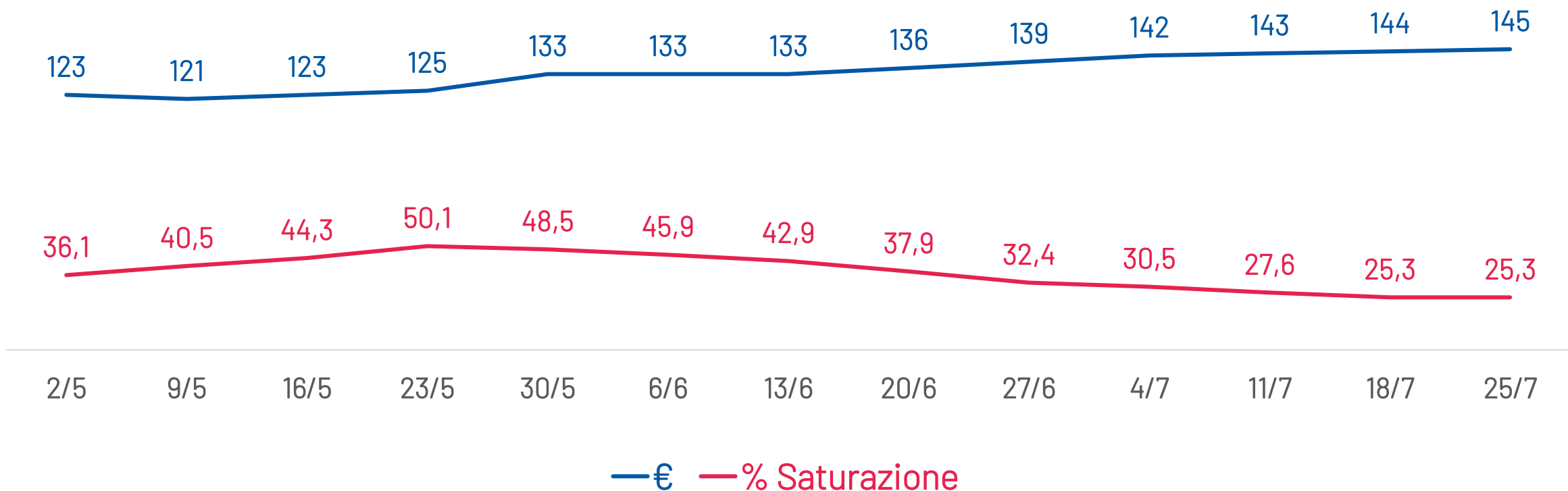
Le prenotazioni della disponibilità nelle strutture ricettive sui canali delle Online Travel Agencies chiudono al 41,9% per il mese di maggio, a circa 12 punti % in più rispetto allo scorso anno. Il comparto culturale (49,6%) supera la media nazionale e recupera sul 2021 (+23,2).

Al momento, sono riservate il 43,0% delle disponibilità per giugno. Il valore e il recupero più alto è per il lacuale (51,1%; +23) e le città d'arte (48%; +25). Al 27,3% la saturazione per il mese di luglio, trainata da laghi (38,6%), mare (33,9%) e montagna (29,9%).

Prenotazioni del ricettivo sulle OTA

Primavera/estate 2022

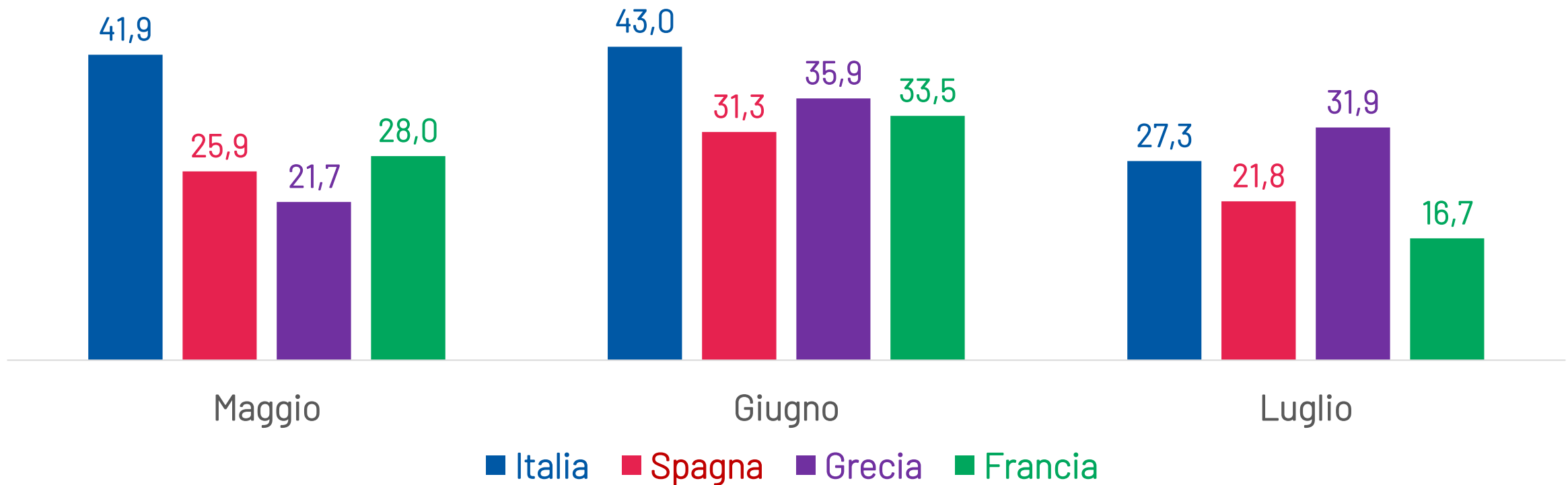
Prezzo medio, % saturazione disponibilità strutture ricettive in Italia
su canali OTA al 10/06/2022 - dati settimanali



Prenotazioni del ricettivo sulle OTA

Primavera/estate 2022

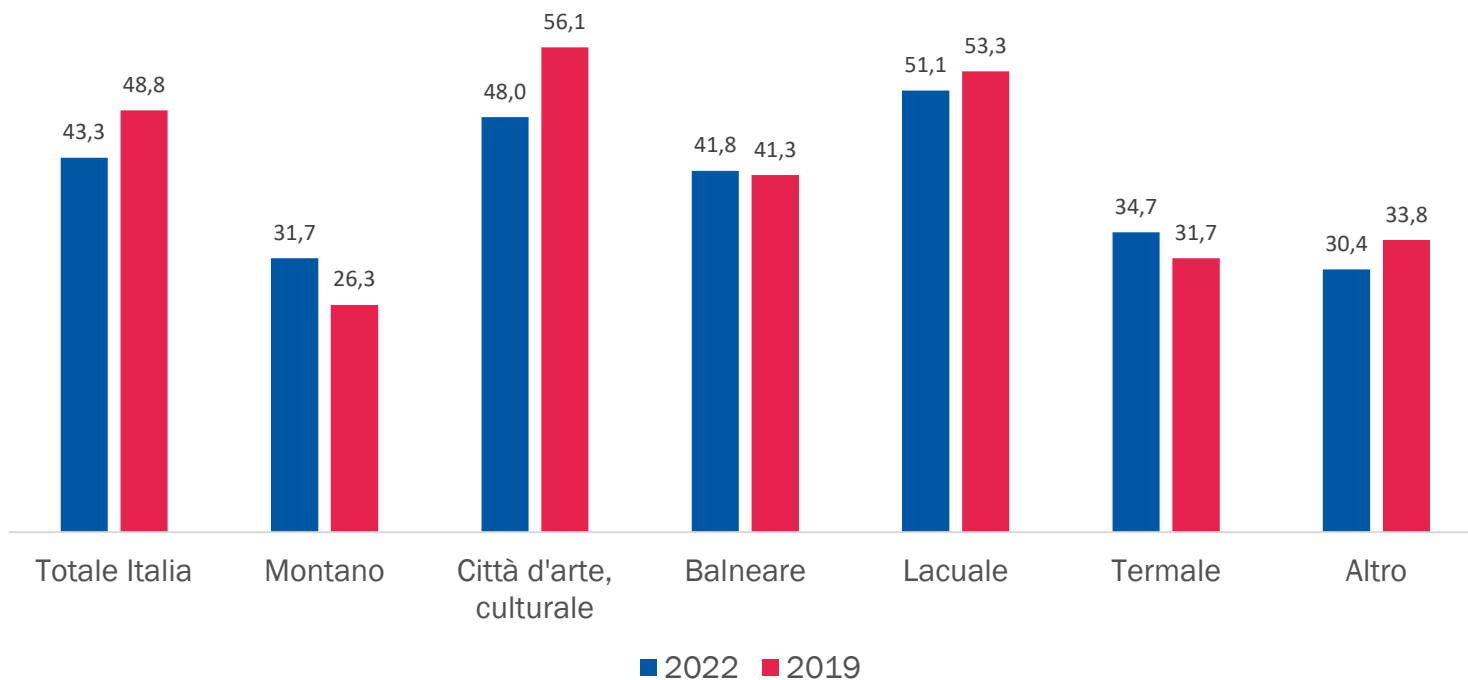
% saturazione disponibilità strutture ricettive
su canali OTA al 10/06/2022 - Italia e competitors



Prenotazioni del ricettivo sulle OTA

Giugno 2022/2019

Giugno % saturazione disponibilità strutture ricettive
su canali OTA al 10/06/2022



Al momento, per giugno le prenotazioni complessive sono inferiori di 5,5 punti rispetto al 2019.

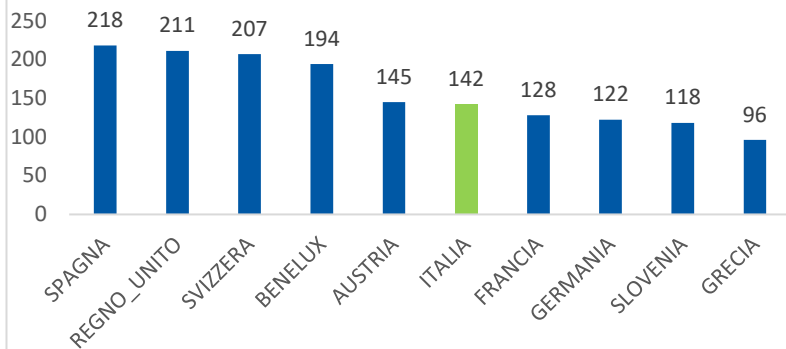
Recupera la montagna (+5,4), il termale (+3,0) e il balneare (+0,5).

CONFRONTO INTERNAZIONALE PREZZI - PRIMAVERA 2022

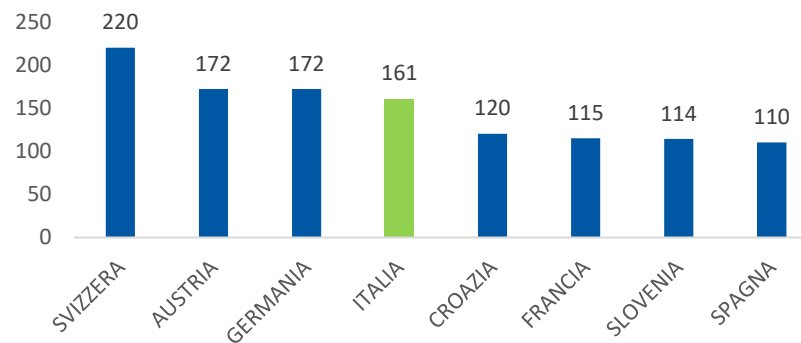
2° WE GIUGNO

HOTEL

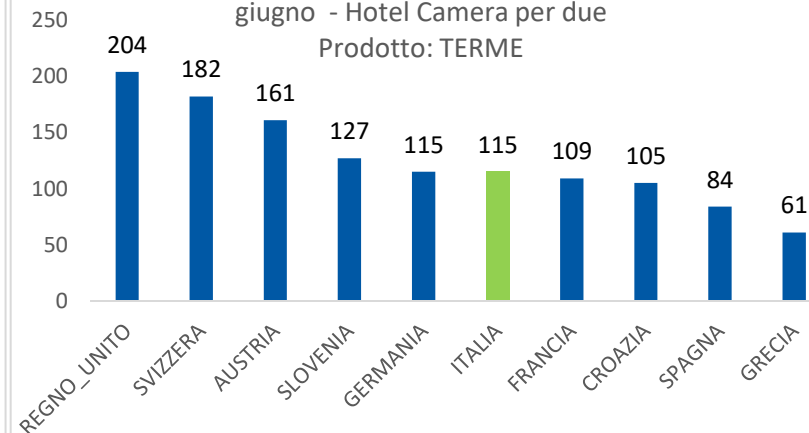
Prezzo medio w.e 10 - 12 giugno, prenotato il 6 giugno - Hotel Camera per due
Prodotto: CITTA' D'ARTE



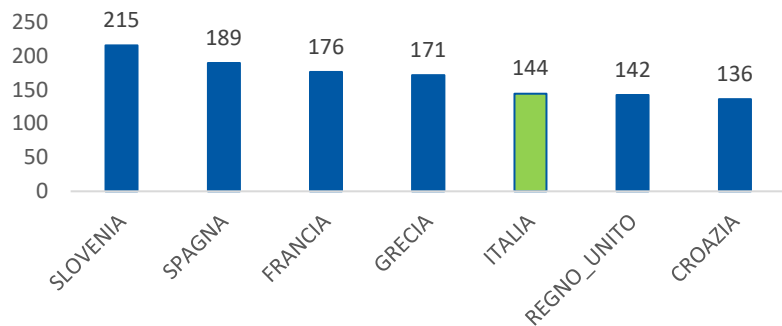
Prezzo medio w.e 10 - 12 giugno, prenotato il 6 giugno - Hotel Camera per due
Prodotto: MONTAGNA



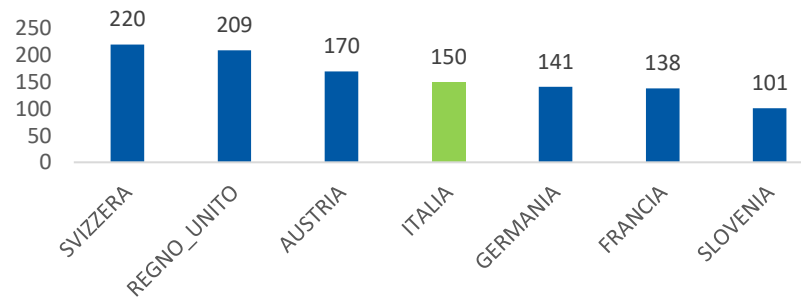
Prezzo medio w.e 10 - 12 giugno, prenotato il 6 giugno - Hotel Camera per due
Prodotto: TERME



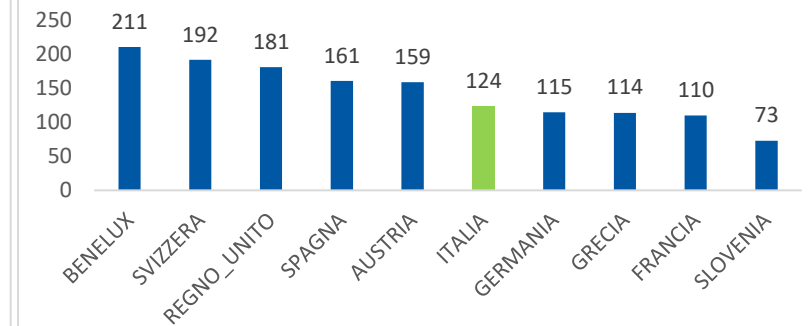
Prezzo medio w.e 10 - 12 giugno, prenotato il 6 giugno - Hotel Camera per due
Prodotto: MARE



Prezzo medio w.e 10 - 12 giugno, prenotato il 6 giugno - Hotel Camera per due
Prodotto: LAGO



Prezzo medio w.e 10 - 12 giugno, prenotato il 6 giugno - Hotel Camera per due
Prodotto: ENOGASTRONOMIA

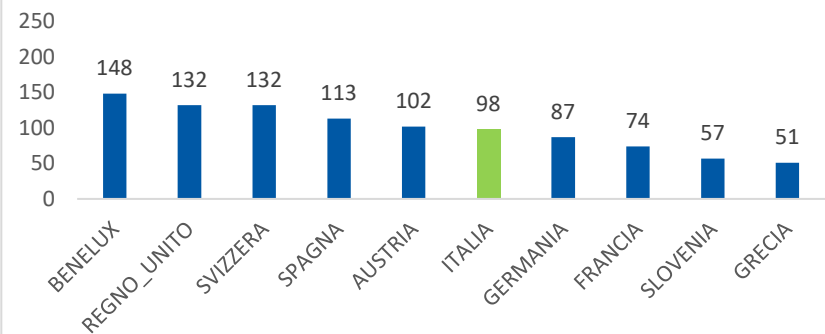


CONFRONTO INTERNAZIONALE PREZZI - PRIMAVERA 2022

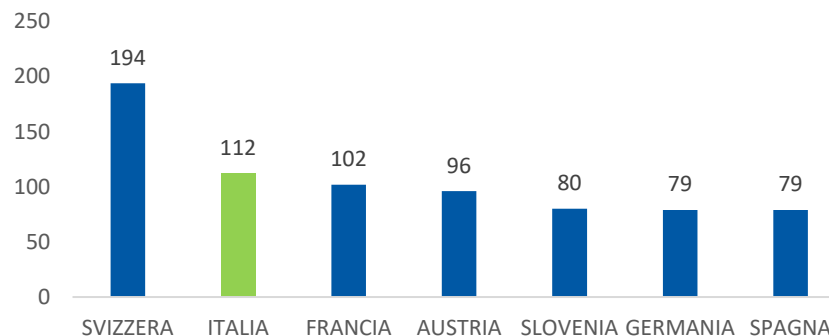
2° WE GIUGNO

PENSIONI

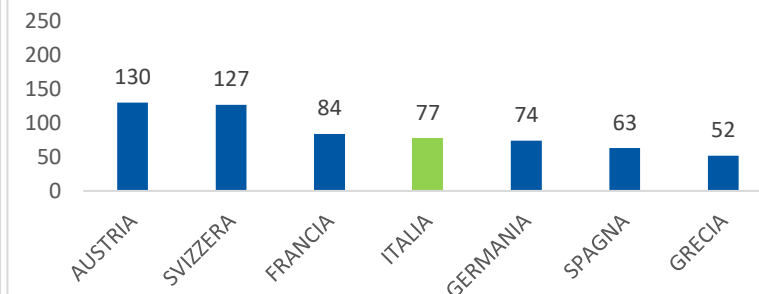
Prezzo medio w.e 10 - 12 giugno, prenotato il 6 giugno
- Pensioni Camera per due
Prodotto: CITTA' D'ARTE



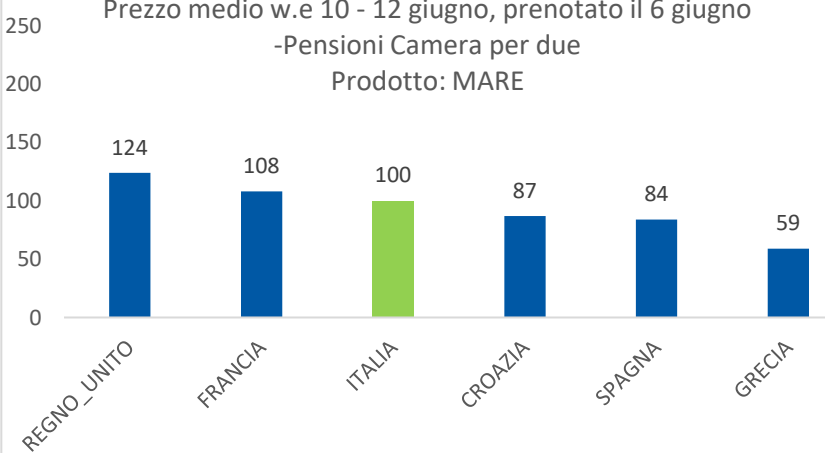
Prezzo medio w.e 10 - 12 giugno, prenotato il 6 giugno -
Pensioni Camera per due
Prodotto: MONTAGNA



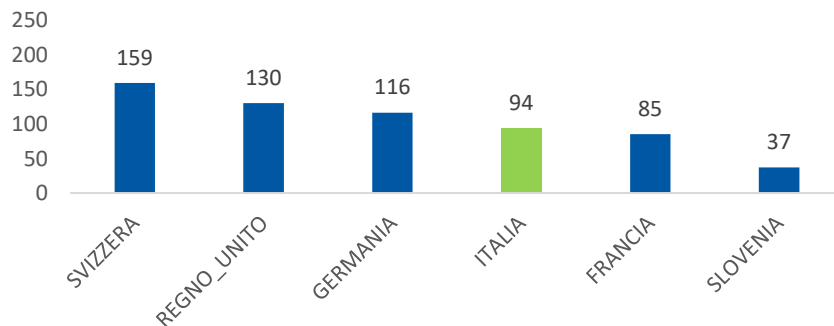
Prezzo medio w.e 10 - 12 giugno, prenotato il 6 giugno
- Pensioni Camera per due
Prodotto: TERME



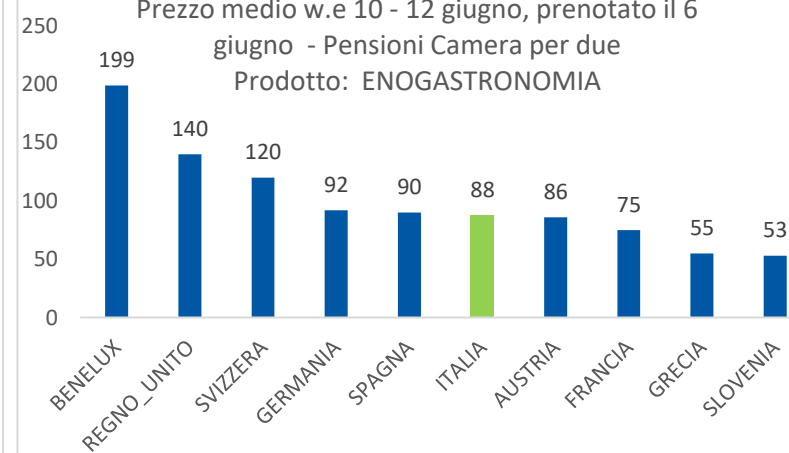
Prezzo medio w.e 10 - 12 giugno, prenotato il 6 giugno
-Pensioni Camera per due
Prodotto: MARE



Prezzo medio w.e 10 - 12 giugno, prenotato il 6 giugno -
Pensioni Camera per due
Prodotto: LAGO



Prezzo medio w.e 10 - 12 giugno, prenotato il 6 giugno
- Pensioni Camera per due
Prodotto: ENOGASTRONOMIA

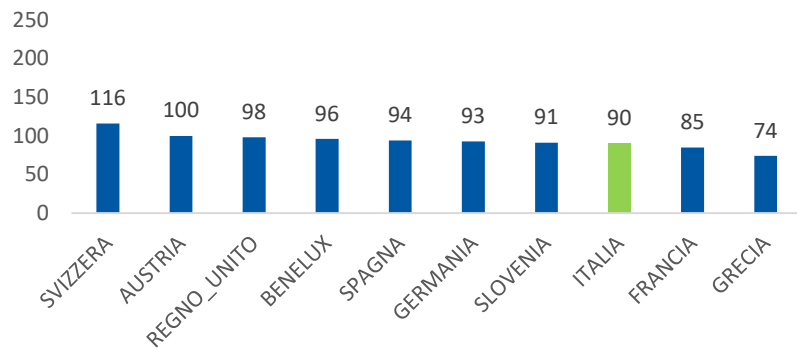


CONFRONTO INTERNAZIONALE PREZZI - PRIMAVERA 2022

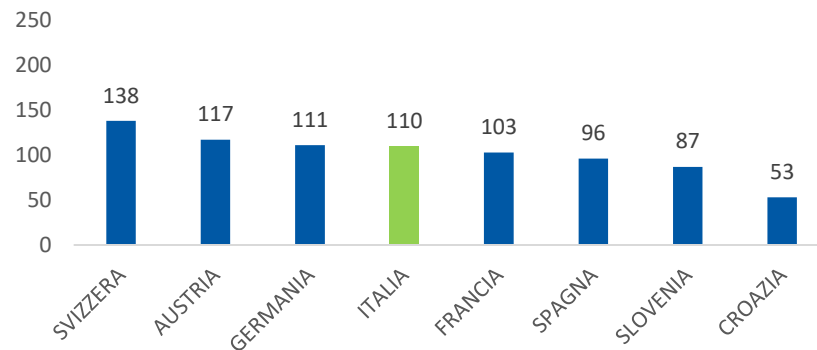
2° WE GIUGNO

B&B

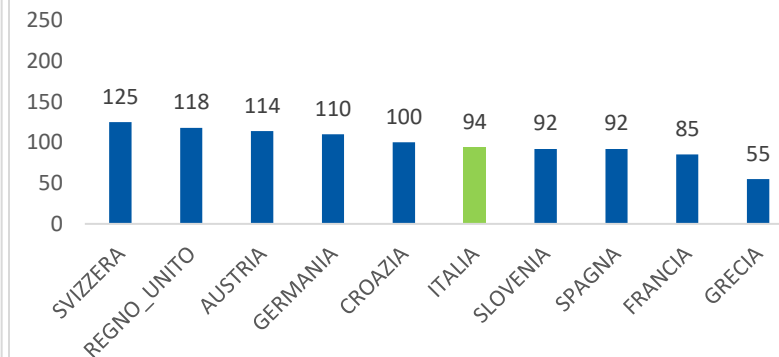
Prezzo medio w.e 10 - 12 giugno, prenotato il 6 giugno
- B&b Camera per due
Prodotto: CITTA' D'ARTE



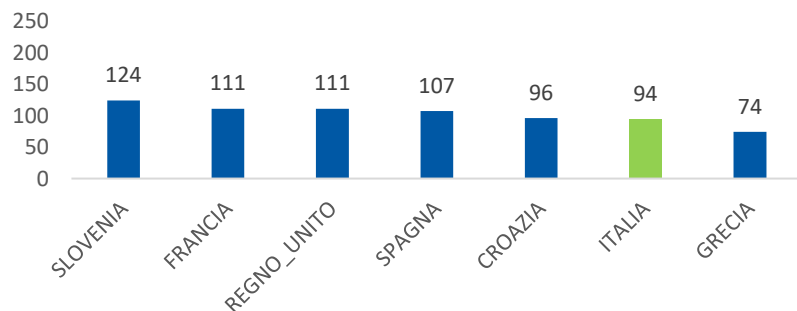
Prezzo medio w.e 10 - 12 giugno, prenotato il 6 giugno -
B&b Camera per due
Prodotto: MONTAGNA



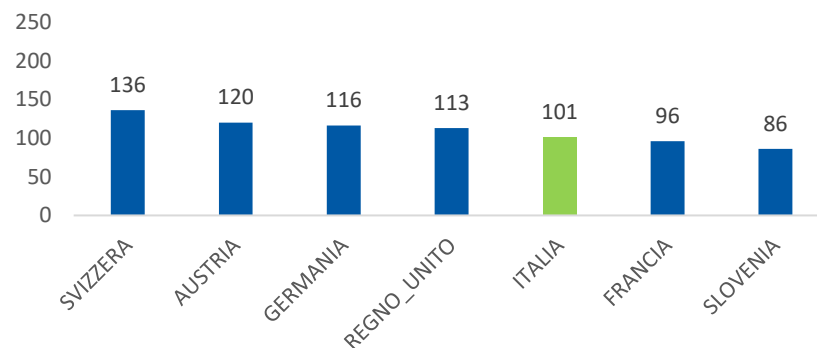
Prezzo medio w.e 10 - 12 giugno, prenotato il 6 giugno - B&b Camera per due
Prodotto: TERME



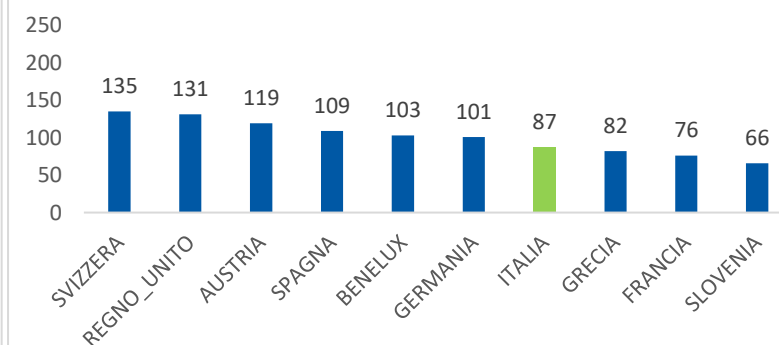
Prezzo medio w.e 10 - 12 giugno, prenotato il 6 giugno
- B&b camera per due
Prodotto: MARE



Prezzo medio w.e 10 - 12 giugno, prenotato il 6 giugno -
B&b Camera per due
Prodotto: LAGO

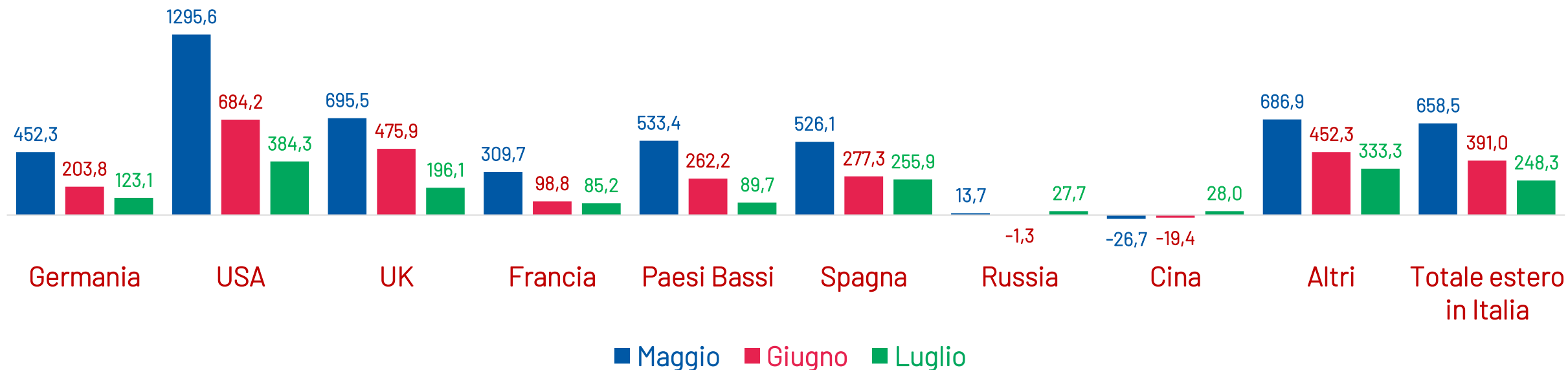


Prezzo medio w.e 10 - 12 giugno, prenotato il 6 giugno - B&b Camera per due
Prodotto: ENOGASTRONOMIA



PRENOTAZIONI AEROPORTUALI INTERNAZIONALI PRIMAVERA/ESTATE 2022

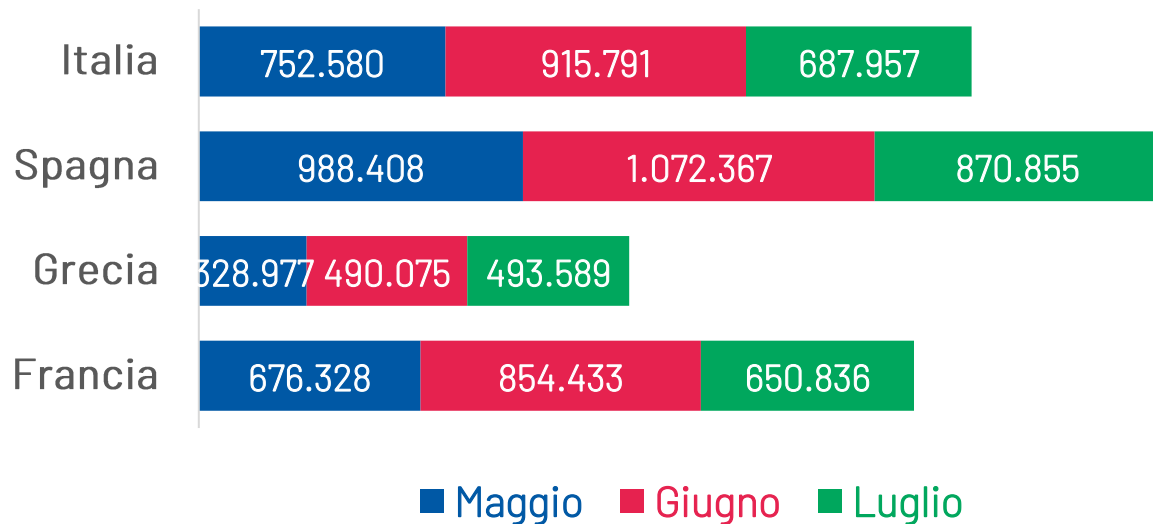
Prenotazioni aeree verso Italia per Paese di origine
Var. % 2022/2021 al 10
10/06/2022



Nel complesso, le prenotazioni aeree dall'estero verso l'Italia aumentano attualmente del +658,5% per il mese di maggio, +391,0% a giugno e +248,3% per luglio rispetto al 2021. Spiccano gli Stati Uniti (maggio +1295,6%; giugno +684,2%).

PRENOTAZIONI AEROPORTUALI INTERNAZIONALI PRIMAVERA/ESTATE 2022

Prenotazioni aeree al 10/06/2022
Totale estero verso Italia e competitor



Prenotazioni aeree-totale estero Italia e competitors
Var. % 2022/2021 al 10/06/2022

| Destinazione | Maggio | Giugno | Luglio |
|--------------|--------|--------|--------|
| Italia | 658,5% | 391,0% | 248,3% |
| Spagna | 241,9% | 186,0% | 142,4% |
| Grecia | 300,9% | 134,8% | 86,7% |
| Francia | 658,1% | 392,2% | 243,8% |

Le prenotazioni aeroportuali verso l'Italia analizzate sono tutte positive sul 2021.

PRENOTAZIONI AEROPORTUALI INTERNAZIONALI PRIMAVERA/ESTATE 2022

Prenotazioni aeree-totale estero Italia e competitors
Var. % Giugno 2022/2021 - 2022/2019 al 10/06/2022

| Destinazione | Var.% 22/21 | Var.% 22/19 |
|--------------|-------------|-------------|
| Italia | 391,0% | -28,2% |
| Spagna | 186,0% | -19,0% |
| Grecia | 134,8% | -0,6% |
| Francia | 392,2% | -27,5% |

Prenotazioni aeree-totale Italia e competitors
Var. % Luglio 2022/2021 - 2022/2019 al 10/06/2022

| Destinazione | Var.% 22/21 | Var.% 22/19 |
|--------------|-------------|-------------|
| Italia | 248,3% | -18,1% |
| Spagna | 142,4% | -9,4% |
| Grecia | 86,7% | 12,1% |
| Francia | 243,8% | -11,4% |