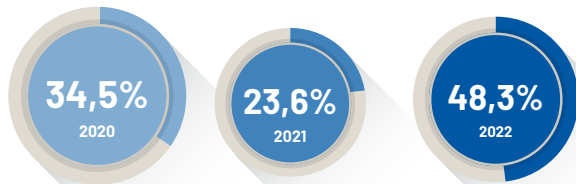


# COME VA IL TURISMO IN ITALIA

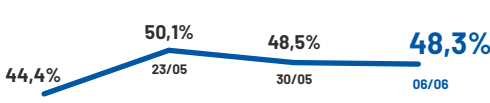
BOLLETTINO DELLA TERZA SETTIMANA DI GIUGNO 2022

DATO SETTIMANALE, ITALIA

## % SATURAZIONE STRUTTURE ONLINE



Seconda settimana di giugno negli ultimi 3 anni, sulle piattaforme OTA (Online Travel Agencies).



Andamento della percentuale di saturazione OTA nelle ultime 4 settimane.

Fonte: Ufficio Studi ENIT su dati The Data Appeal Company

DATO SETTIMANALE, ITALIA

## N° PRENOTAZIONI AEREE INTERNAZIONALI



Seconda settimana di giugno negli ultimi 3 anni.



Andamento della percentuale di prenotazioni internazionali nelle ultime 4 settimane.

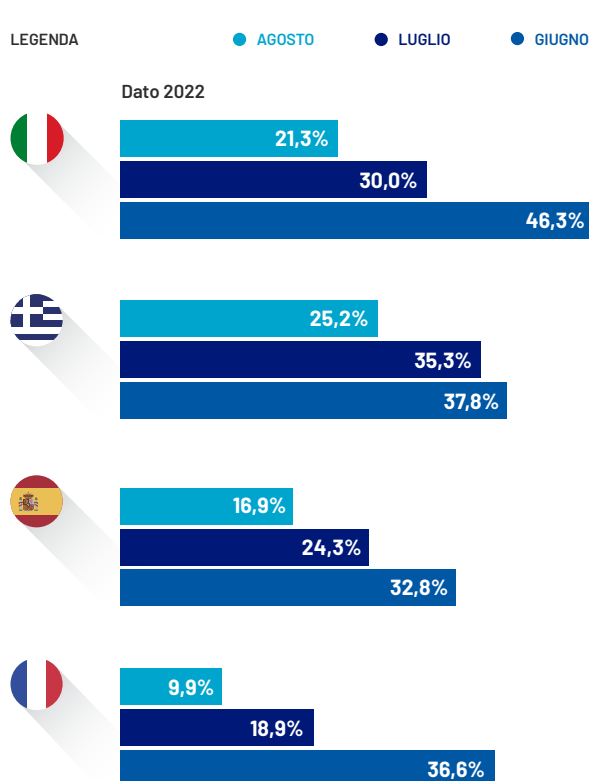
Fonte: Ufficio Studi ENIT su dati ForwardKeys

DATO MENSILE, EUROPA

## % SATURAZIONE STRUTTURE ONLINE L'ITALIA E I COMPETITOR

Strutture prenotate sulle piattaforme OTA (Online Travel Agencies) - Dati al 15/06/2022

A giugno, l'Italia si posiziona al primo posto come destinazione europea con il maggior livello di saturazione medio (46% vs 36% dei paesi competitor EU) con particolare interesse per le località lacuali (54%) e per le città d'arte (52%). A luglio, l'Italia continua ad attestarsi come una delle destinazioni europee più ambite, registrando il 30% di saturazione media, dietro solo alla Grecia (35%).



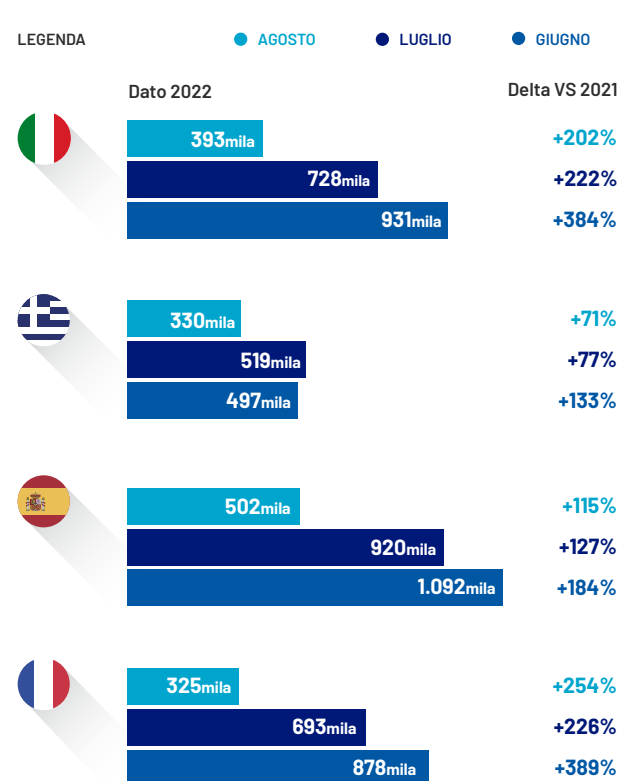
Fonte: Ufficio Studi ENIT su dati The Data Appeal Company

DATO MENSILE, EUROPA

## N° PRENOTAZIONI AEREE INTERNAZIONALI L'ITALIA E I COMPETITOR

Numero di prenotazioni aeree internazionali verso l'Italia e verso i principali competitor europei - Dati al 15/06/2022

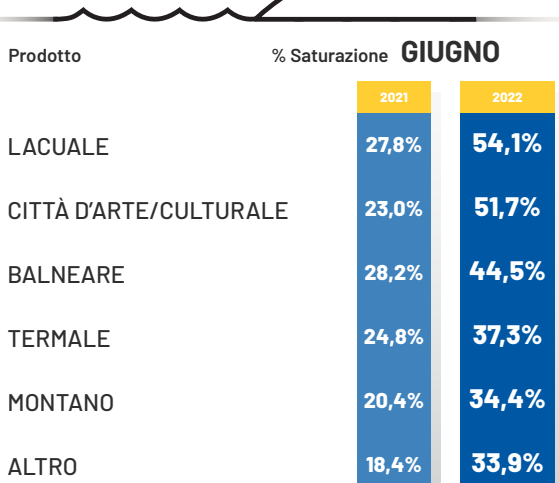
A giugno, le prenotazioni aeree per l'Italia hanno superato i 930k, registrando un volume maggiore del 13% rispetto alla media dei paesi competitor EU. Con tali volumi, l'Italia si consolida a giugno come seconda meta preferita, dietro alla Spagna (1092k). Le prenotazioni aeree verso l'Italia a luglio (728k) registrano un netto incremento rispetto al 2021 (+222%) e 2020 (+126%), tuttavia, evidenziano ancora un margine di crescita (18%) rispetto ai volumi pre-pandemici del 2019 a causa anche dell'assenza della quasi totalità del turismo russo e cinese.



Fonte: Ufficio Studi ENIT su dati ForwardKeys

## PRENOTAZIONI OTA PER PRODOTTO ITALIA

Dato al 15/06/2022



Fonte: Ufficio Studi ENIT su dati The Data Appeal Company

## VERSO L'ITALIA IN ESTATE

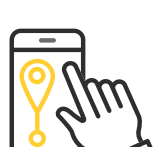
Numero di prenotazioni aeroportuali internazionali verso l'Italia.

Dato al 15/06/2022



Fonte: Ufficio Studi ENIT su dati ForwardKeys

## IL MERCATO DELLE ABITAZIONI PRIVATE A MAGGIO E GIUGNO 2022



**49%**  
Saturazione a giugno (dato provvisorio)



**638k**  
Abitazioni private immesse sul mercato a maggio



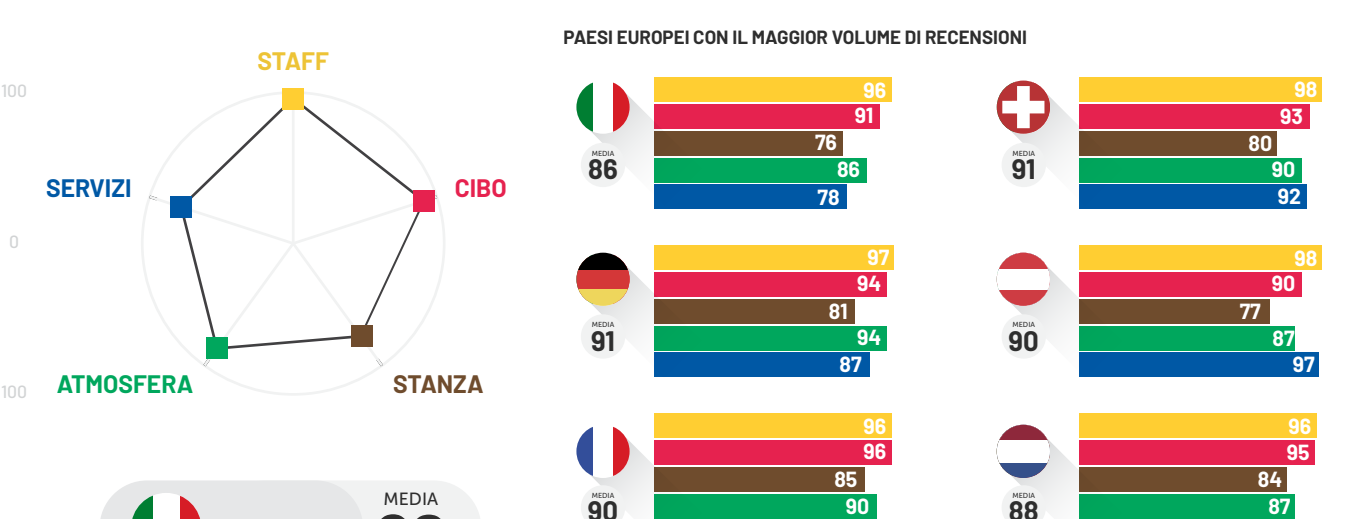
**282mln €**  
Fatturato generato a giugno (dato provvisorio)

Fonte: Ufficio Studi ENIT su dati Transparent

## SENTIMENT DEI TURISTI PER MERCATO ED AMBITO DI VALUTAZIONE

Confronto del sentiment dei turisti nelle località montane tra Italia e Paesi Europei - Dati al 15/06/2022

A maggio 2022 per le località montane, gli ambiti staff (97 punti), cibo (93 punti) e atmosfera (89 punti) hanno registrato mediamente, da parte dei principali paesi EU, il più alto livello di soddisfazione. La Germania e la Svizzera risultano i paesi con il maggior livello di apprezzamento medio (91 punti) rispetto ai principali ambiti di valutazione.

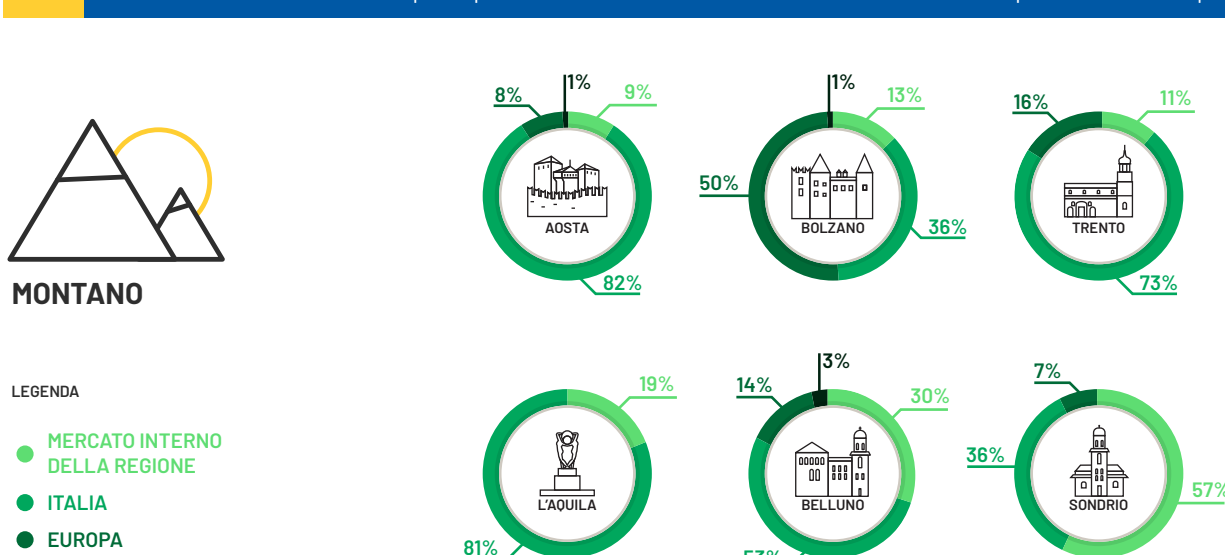


Fonte: Ufficio Studi ENIT su dati The Data Appeal Company

## MERCATI DI ORIGINE DELLE RICERCHE DI ACCOMMODATION

Dato al 15/06/2022

Per le province di Aosta, L'Aquila, Belluno e Sondrio il volume di ricerche sulle accommodation è di natura quasi totalmente domestica mentre per la provincia autonoma di Bolzano la metà delle ricerche proviene dall'Europa.



\*Valore espresso in percentuale.

Fonte: Ufficio Studi ENIT su dati Hotel Insights with Google (ultime quattro settimane)

## Ricerche effettuate su Google per... viaggiare in Italia +123%

tra il 08/05 e il 08/06 2022 vs 2021

### DAL MONDO


TENDENZE DI RICERCA DAL MONDO PER I VIAGGI IN ITALIA  
FONTE: UFFICIO STUDI ENIT SU DATI GOOGLE DESTINATION INSIGHTS (INTERVALLO DI DATE 08/05 - 08/06 AL 15/06/2022)

### Molti i Paesi attratti dall'Italia, Germania su tutti

% Interesse per i viaggi in entrata. Top 10 paesi esteri di origine.



### Città più cercate dall'estero



\*I valori sono calcolati su una scala da 0 a 100, dove 100 indica la regione/città con la maggiore frequenza di ricerca in proporzione al totale delle ricerche in tale località.