

# BOLLETTINO ENIT

Approfondimenti sull'andamento del turismo

Maggio W2

A cura

Ufficio Studi

ENIT - AGENZIA NAZIONALE DEL TURISMO

# RICERCHE ESTERE SU GOOGLE PER I VIAGGI INTERNAZIONALI

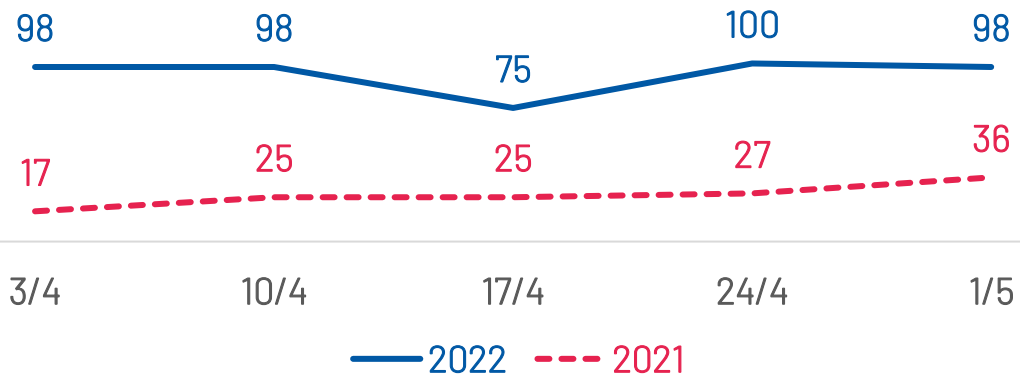
Destinazione per volume di interesse di ricerca dei viaggi - volo+alloggio					
Area		Paese		Città	
Europa meridionale	100	USA	100	Londra	100
Europa occidentale	58	Spagna	99	Parigi	85
America del Nord	45	Italia	73	Dubai	74
Asia occidentale	44	Regno Unito	66	New York	54
Europa settentrionale	39	Francia	63	Barcellona	50
Asia sudorientale	25	Turchia	42	Amsterdam	49
Asia meridionale	22	EAU	42	Lisbona	48
America centrale	19	Portogallo	39	Roma	42
Caraibi	17	Germania	36	Istanbul	40
Nord Africa	14	Messico	36	Cancún	32

Crescita per città di destinazione - volo+alloggio		
1	Fort Lauderdale	Superiore a 75%
2	Singapore	Da 25% a 50%
3	Palma di Maiorca	
4	Bangkok	
5	Ibiza	
6	Siviglia	
7	Adalia	Da 10% a 25%
8	Atene	
9	Berlino	
10	Vienna	
13	Venezia	

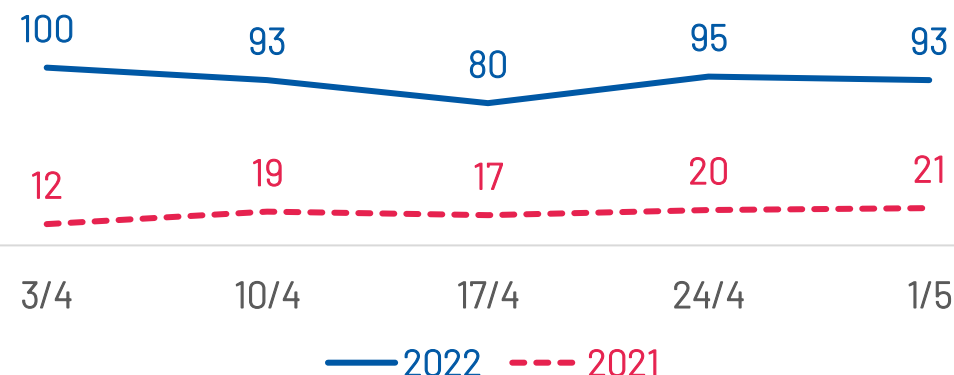
Destinazione con la crescita + rapida nel mondo in base all'interesse di viaggio  
**Superiore a 75%**  
**Marocco**

# RICERCHE ESTERE SU GOOGLE PER I VIAGGI IN ITALIA

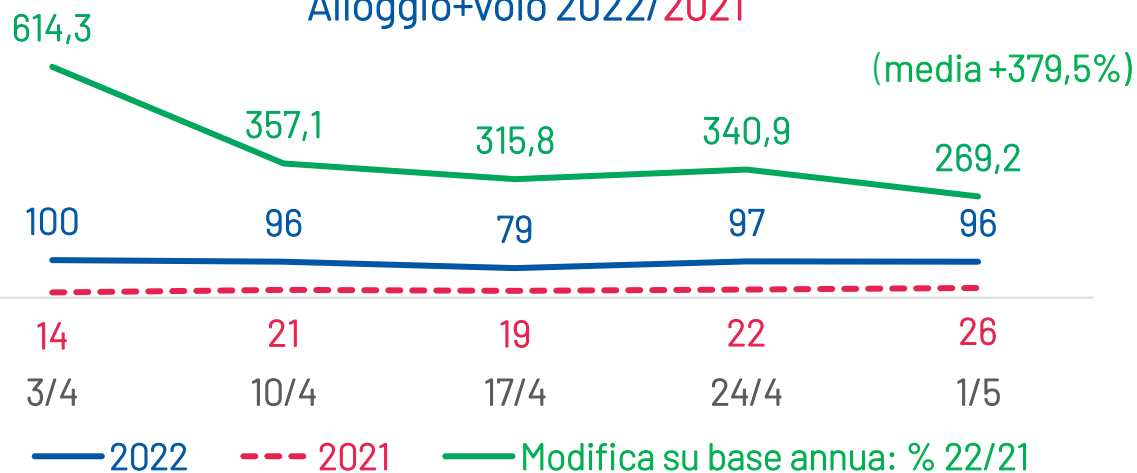
Interesse di ricerca viaggi in Italia  
Alloggio 2022/2021



Interesse di ricerca viaggi in Italia  
Volo 2022/2021



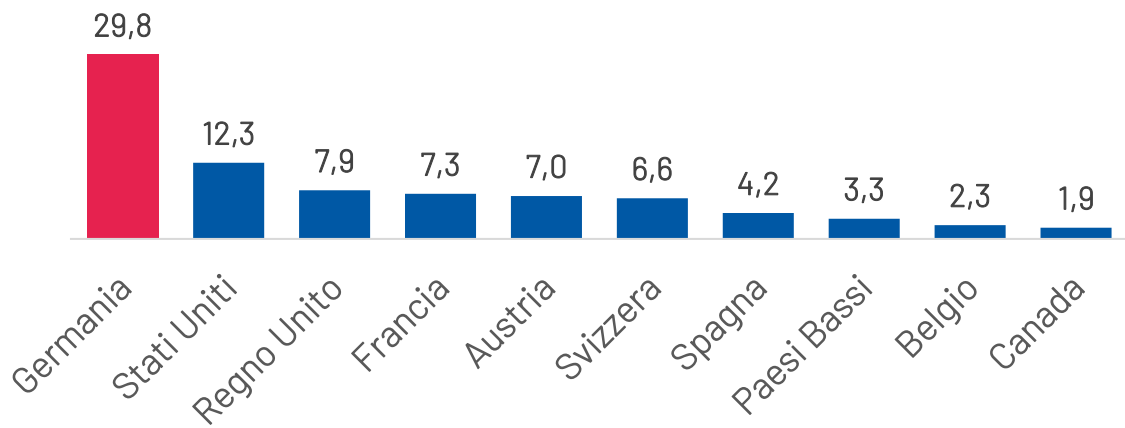
Interesse di ricerca viaggi in Italia  
Alloggio+volo 2022/2021



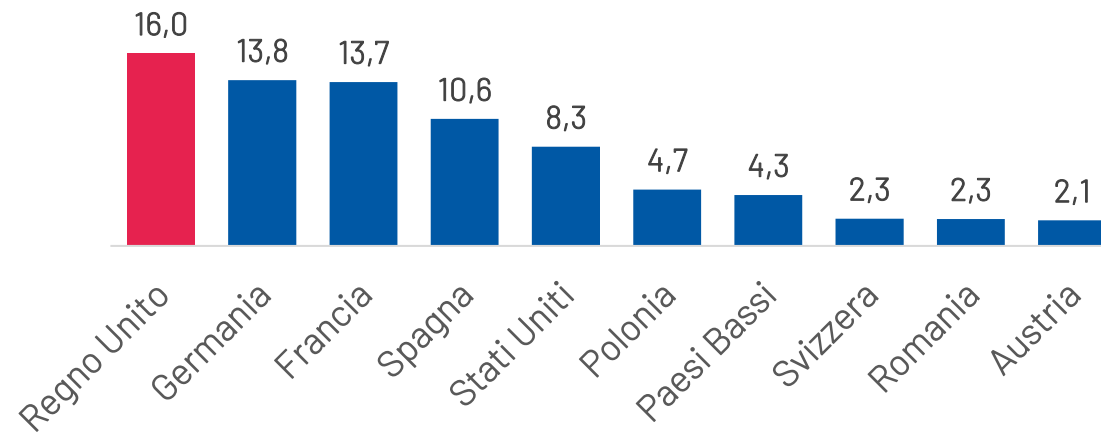
Per il periodo analizzato, i dati di ricerca dei viaggi in Italia mostrano il picco di interesse massimo al 3 aprile. Nel confronto con le stesse date del 2021, la **variazione % maggiore si verifica nello stesso giorno (+614,3%)**.

# RICERCHE ESTERE SU GOOGLE PER I VIAGGI IN ITALIA

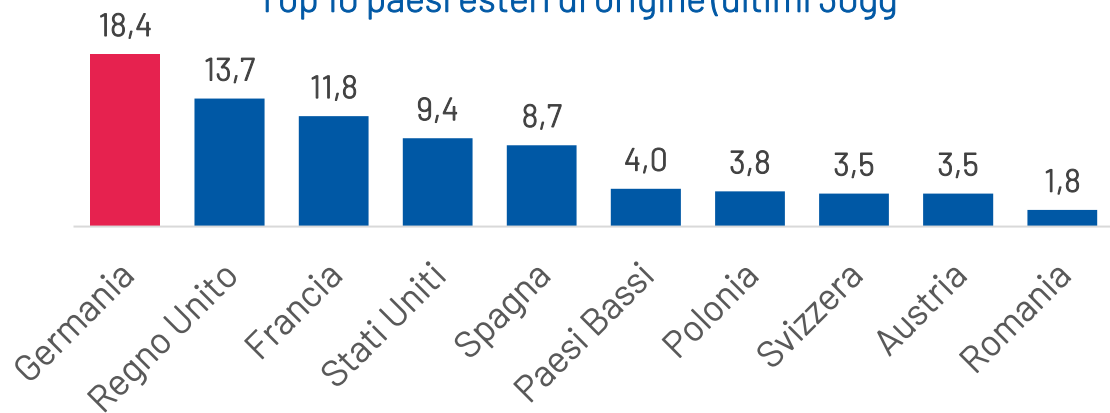
% interesse per i viaggi in entrata - alloggio  
Top 10 paesi esteri di origine (ultimi 30gg.)



% interesse per i viaggi in entrata - volo  
Top 10 paesi esteri di origine (ultimi 30gg.)



% interesse per i viaggi in entrata - alloggio+volo  
Top 10 paesi esteri di origine (ultimi 30gg)

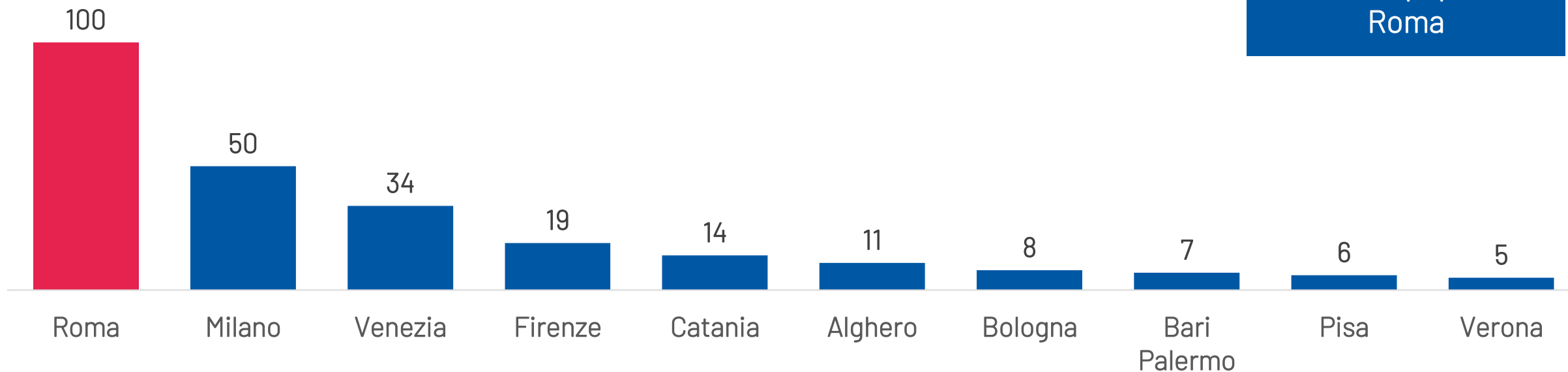


Paese con maggior  
interesse in entrata  
Germania

# RICERCHE ESTERE SU GOOGLE PER I VIAGGI IN ITALIA

Volume di interesse  
Principali città di destinazione volo+alloggio

Città più  
cercata/popolare  
Roma



Crescita per le principali destinazioni, in base all'aumento di interesse di ricerca dei consumatori, rispetto ad un mese prima



Superiore a 75%

Rimini

Da 50% a 75%

Bibione, Lido di Jesolo, Bardolino, Lazise, Caorle, Trieste, Lignano Sabbiadoro, Peschiera del Garda, Riva del Garda, Porto Cervo, Sirmione, ecc.

Da 25% a 50%

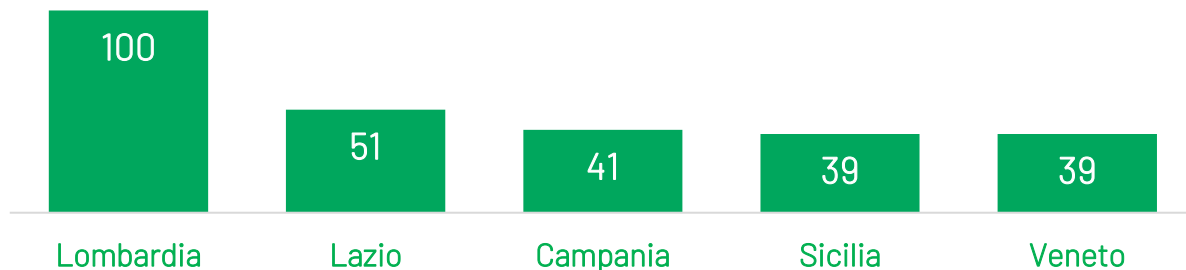
Catania, Alghero, Verona, Olbia, Cagliari, Brindisi, Sorrento, Lamezia Terme, Positano, Napoli, Amalfi, Merano, Lacco Ameno, Taormina, Como, Pescara, Grado, Perugia, ecc.

Da 10% a 25%

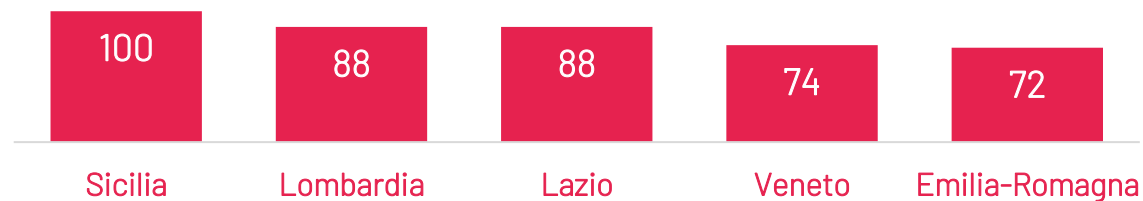
Roma, Milano, Venezia, Firenze, Bologna, Bari, Palermo, Pisa, Genova, Bolzano, ecc.

# RICERCHE NAZIONALI SU GOOGLE PER I VIAGGI IN ITALIA

TOP 5 regioni di origine per volume di interesse volo+alloggio



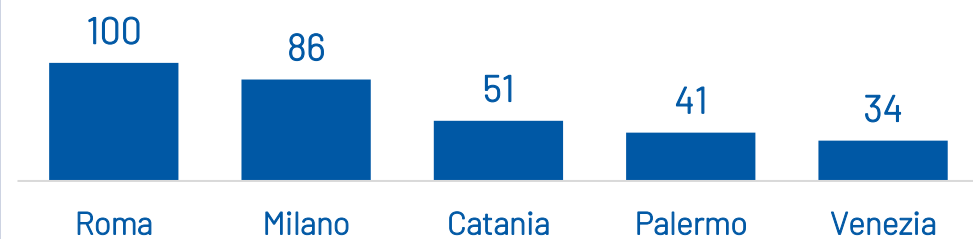
TOP 5 regioni di destinazione per volume di interesse volo+alloggio



Crescita per le principali destinazioni, in base all'aumento di interesse di ricerca dei consumatori, rispetto ad un mese prima

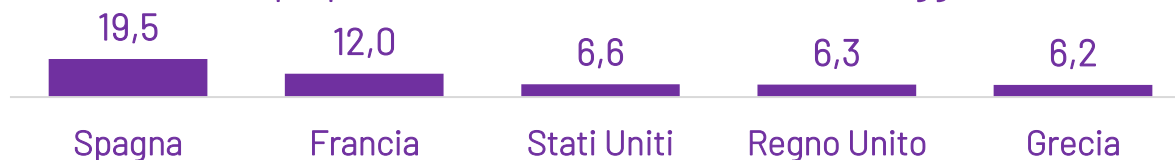
Superiore a 75%	Da 25% a 50%	Da 10% a 25%
Cervia, Cesenatico, Lido di Jesolo, Cattolica, Igea Marina, Sorrento, Vieste, Caorle, Ischia, Castelnuovo del Garda, Lignano Sabbiadoro, Bibione, San Benedetto del Tronto	Cagliari, Alghero, Olbia, Napoli, Brindisi, Genova, Trapani, Ancona, Crotone, Bolzano, Torre San Giovanni	Roma, Milano, Catania, Palermo, Venezia, Firenze, Bari, Bologna, Verona, Lamezia Terme, Pisa, Trieste, Torino, Perugia, Pescara, Reggio Calabria, Padova
Da 50% a 75%		
Rimini, Riccione, Pantelleria, Siracusa		

TOP 5 città di destinazione per volume interesse volo+alloggio



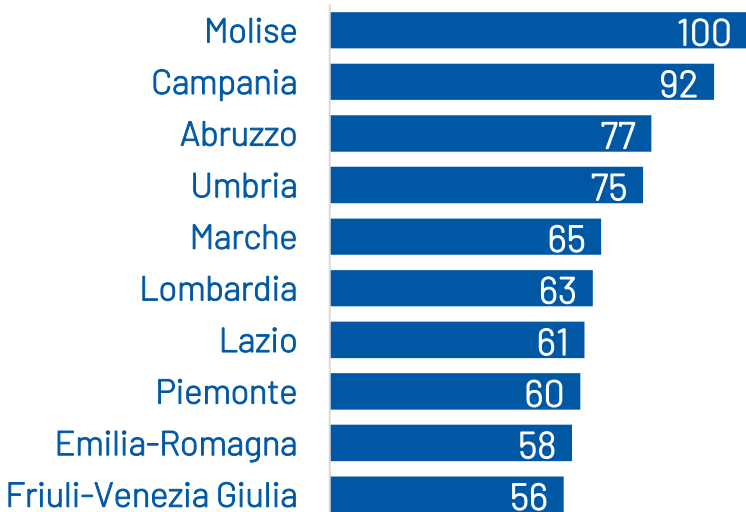
% interesse per i viaggi in uscita volo+alloggio Top 5 paesi esteri di destinazione (ultimi 30gg.)

.....e verso l'estero

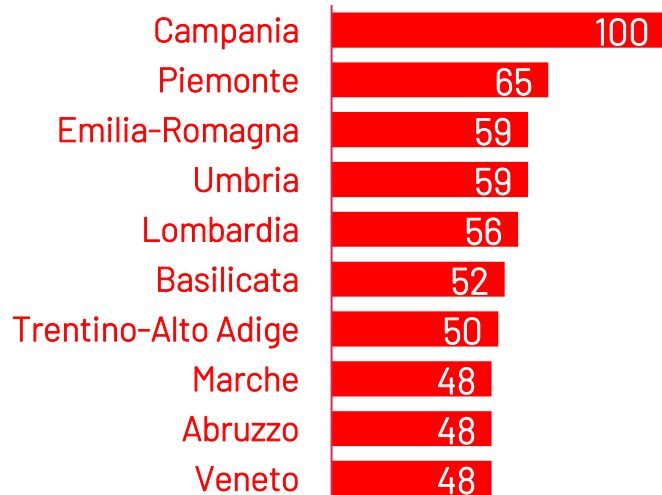


# RICERCHE SU GOOGLE PER L'ITALIA - VACANZA

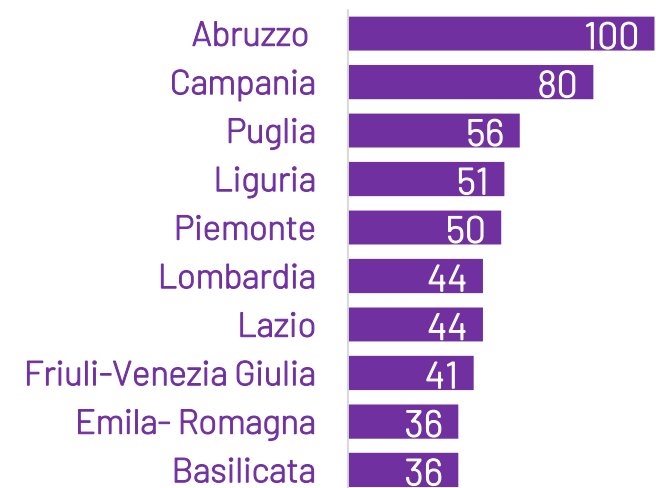
Ricerche per vacanza  
Categoria viaggi: interesse per regione



Ricerche per vacanza  
Categoria viaggi: destinazioni turistiche  
Interesse per regione



Ricerche per vacanza  
Categoria viaggi: hotel e alloggi  
Interesse per regione



## Tra gli argomenti correlati per vacanza - viaggi/destinazioni turistiche

### In aumento

**Argomento:** aeroporto +350%; vacanze estive +90%  
**Località/comune/regione:** Castellabate +650%; Paestum +550%; Calabria +60%  
 Marina di Camerota +60%  
 ...All'estero  
**Città/Isola/Paese:** Croazia +180%; Egitto +120%; Zante +90%; Seychelles +60%;  
 Maiorca +50%

### Più cercati

**Argomento:** vacanza, casa, volo, viaggio, estate, costo, vacanze  
**Struttura ricettiva:** casa per vacanza, appartamento  
**Località:** Paestum  
**Mese:** agosto, giugno  
 ...All'estero  
**Città/Isola/Paese:** Grecia, Maiorca, Corfù, Canarie, Creta

I valori sono calcolati su una scala da 0 a 100, dove 100 indica la regione con la maggiore frequenza di ricerca in proporzione al totale delle ricerche in tale località

# PRENOTAZIONI DEL RICETTIVO SULLE OTA PRIMAVERA/ESTATE 2022 (confronto 2021)

% saturazione disponibilità strutture ricettive  
su canali OTA al 12/05/2022

Prodotto	Maggio		Giugno		Luglio	
	2022	2021	2022	2021	2022	2021
Totale Italia	33,2	30,0	24,5	24,2	16,3	30,1
Montano	28,7	32,5	22,2	20,4	22,0	29,3
<b>Città d'arte, culturale</b>	<b>40,0</b>	<b>26,3</b>	<b>26,5</b>	<b>23,0</b>	<b>14,3</b>	<b>26,3</b>
Balneare	26,6	41,3	25,1	28,2	20,4	39,4
Lacuale	30,7	34,7	34,0	27,8	16,5	41,1
Termale	26,2	34,6	20,2	24,8	18,4	29,6
Altro	24,5	18,7	14,7	18,3	9,7	20,9

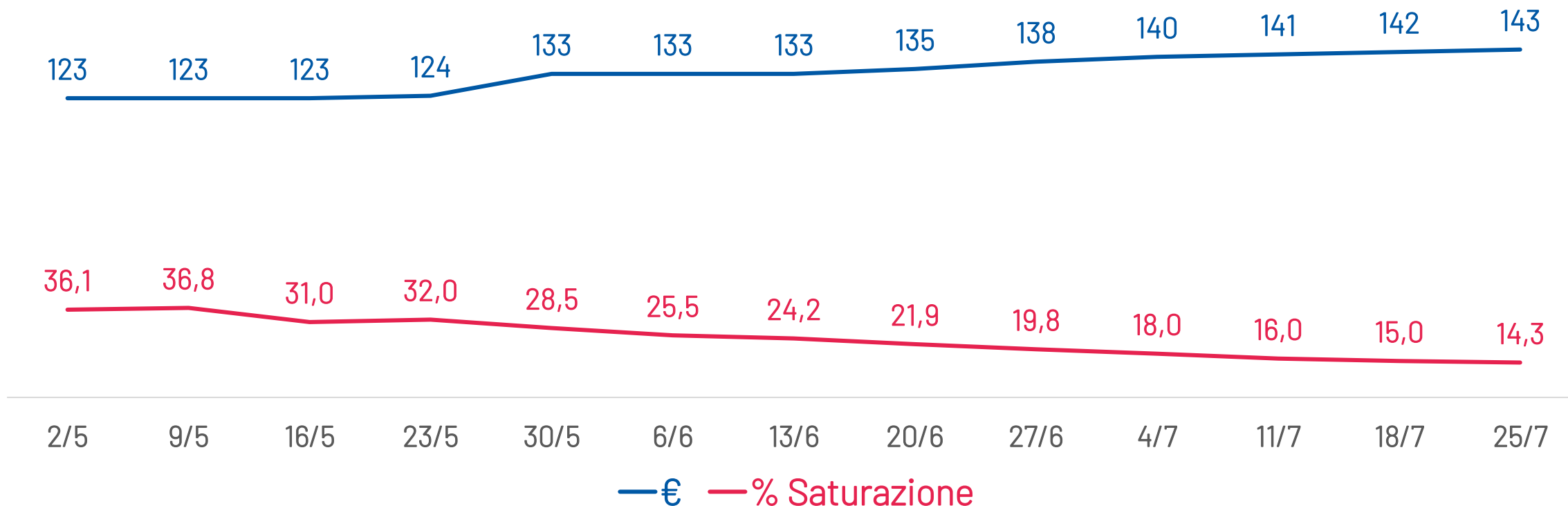
Le prenotazioni della disponibilità nelle strutture ricettive sui canali delle Online Travel Agencies sono attualmente al 33,2% per il mese di maggio, a 3,2 punti % in più rispetto allo scorso anno. Il comparto culturale (40,0%) supera la media nazionale e recupera nel confronto con lo scorso anno (+13,7).

Al momento, sono riservate il 24,5% delle disponibilità per giugno. Il valore e il recupero più alto si rileva per il lacuale (34,0%; +6,2) e le città d'arte (26,5%; 3,5). Al 16,3% la saturazione per il mese di luglio, trainata da montagna (22,0%), mare (20,4%) e terme (18,4%).



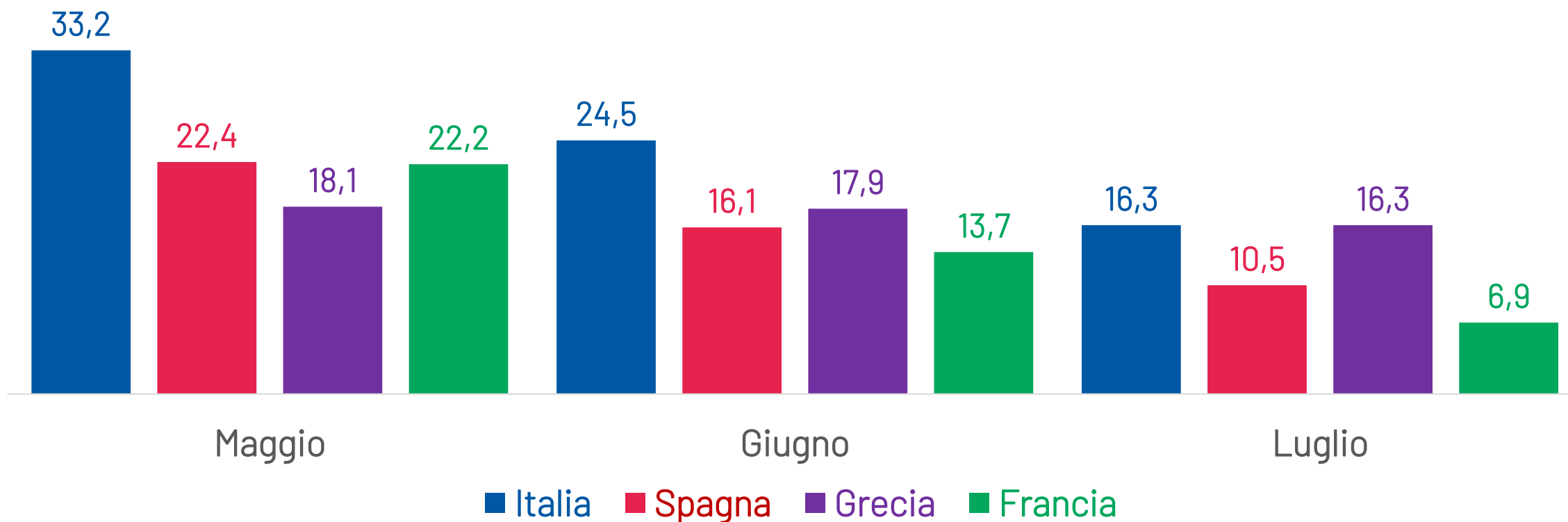
# PRENOTAZIONI DEL RICETTIVO SULLE OTA PRIMAVERA/ESTATE 2022

Prezzo medio, % saturazione disponibilità strutture ricettive in Italia  
su canali OTA al 12/05/2022 - dati settimanali



# PRENOTAZIONI DEL RICETTIVO SULLE OTA PRIMAVERA/ESTATE 2022

% saturazione disponibilità strutture ricettive  
su canali OTA al 12/05/2022 - Italia e competitors

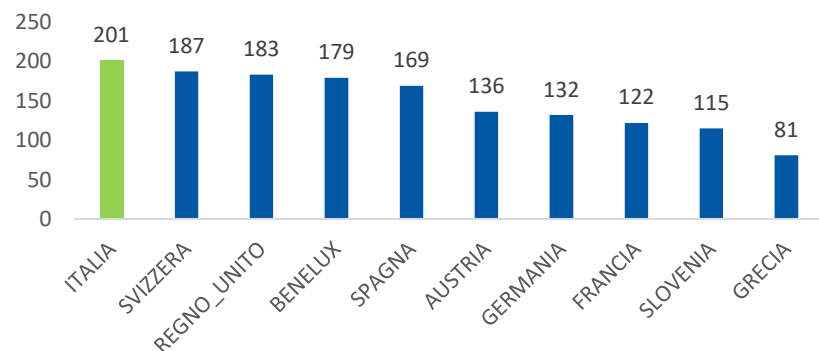


# CONFRONTO INTERNAZIONALE PREZZI - PRIMAVERA 2022

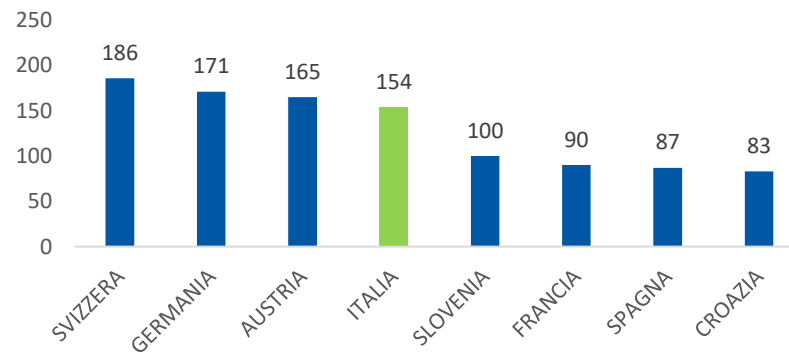
## 3° WE MAGGIO

### HOTEL

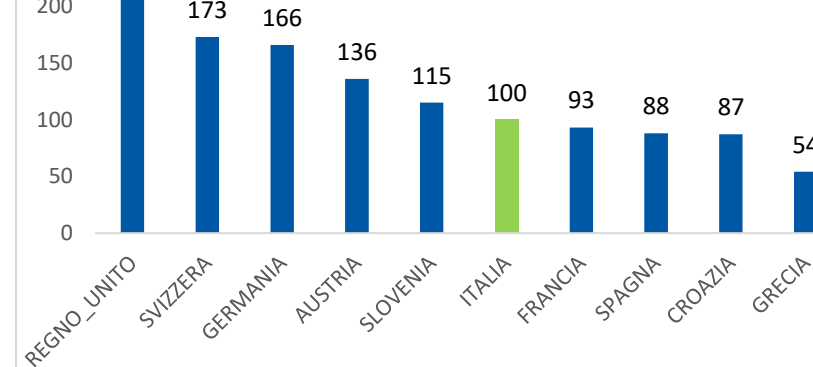
Prezzo medio w.e 13 - 15 maggio, prenotato il 9 maggio  
- Hotel Camera per due  
Prodotto: CITTA' D'ARTE



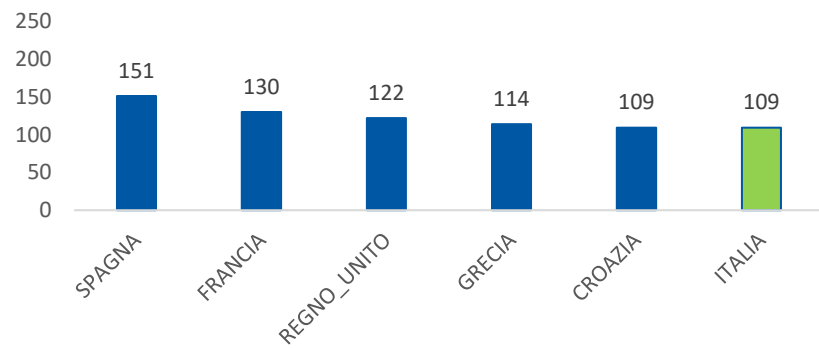
Prezzo medio w.e 13 - 15 maggio, prenotato il 9 maggio - Hotel Camera per due  
Prodotto: MONTAGNA



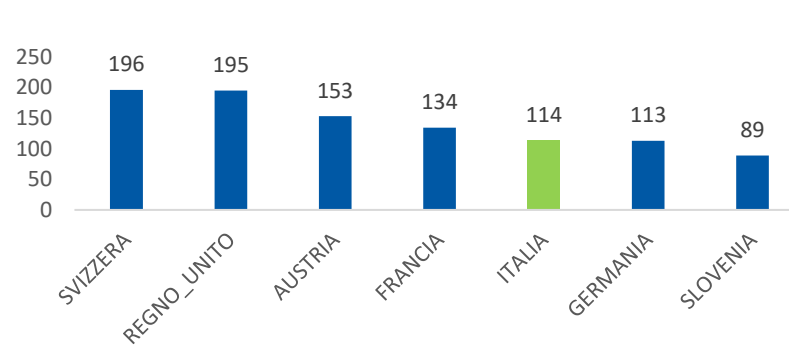
Prezzo medio w.e 13 - 15 maggio, prenotato il 9 maggio - Hotel Camera per due  
Prodotto: TERME



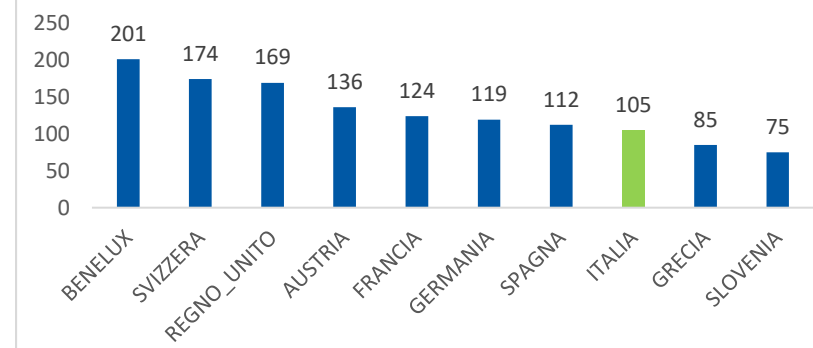
Prezzo medio w.e 13 - 15 maggio, prenotato il 9 maggio  
- Hotel Camera per due  
Prodotto: MARE



Prezzo medio w.e 13 - 15 maggio, prenotato il 9 maggio - Hotel Camera per due  
Prodotto: LAGO



Prezzo medio w.e 13 - 15 maggio, prenotato il 9 maggio - Hotel Camera per due  
Prodotto: ENOGASTRONOMIA

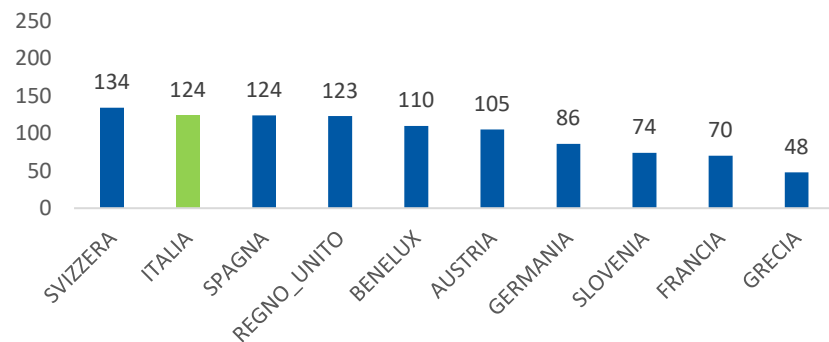


# CONFRONTO INTERNAZIONALE PREZZI - PRIMAVERA 2022

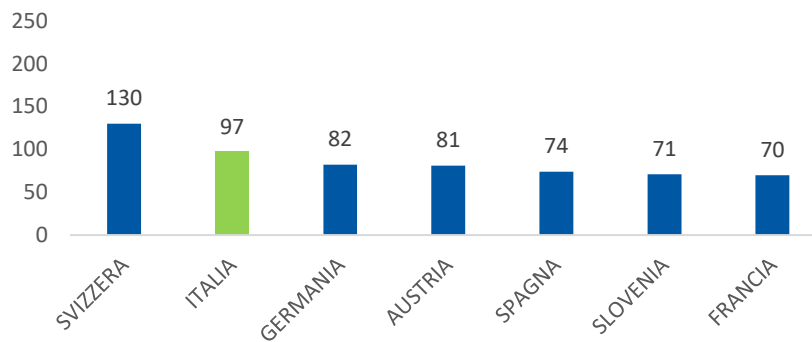
## 3° WE MAGGIO

### PENSIONI

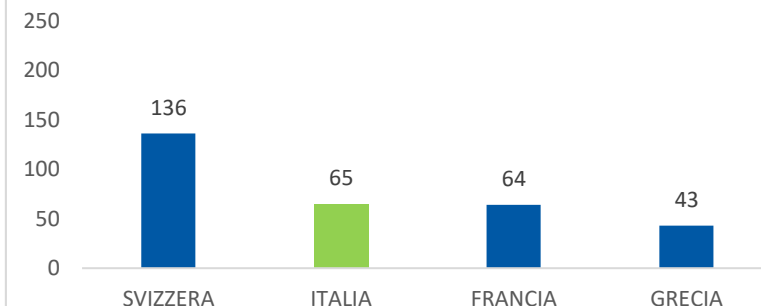
Prezzo medio w.e 13 - 15 maggio, prenotato il 9 maggio  
- Pensioni Camera per due  
Prodotto: CITTA' D'ARTE



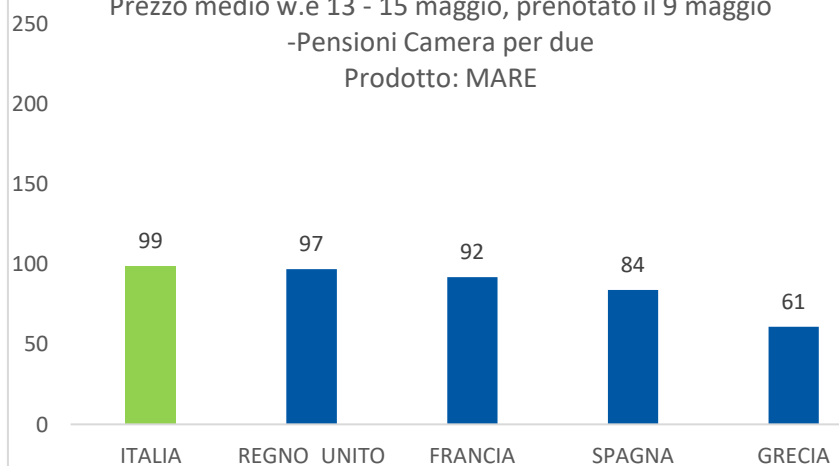
Prezzo medio w.e 13 - 15 maggio, prenotato il 9 maggio  
- Pensioni Camera per due  
Prodotto: MONTAGNA



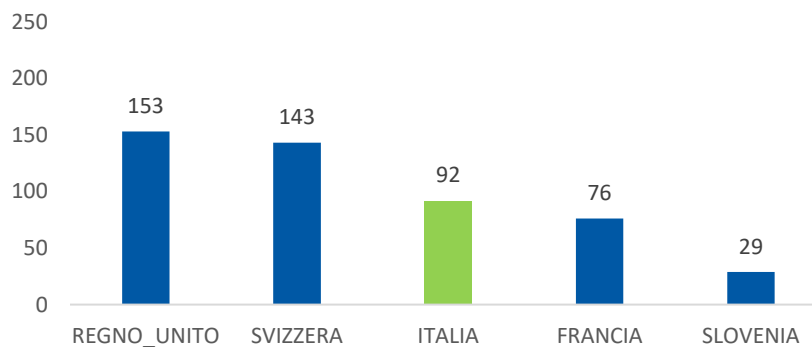
Prezzo medio w.e 13 - 15 maggio, prenotato il 9 maggio  
- Pensioni Camera per due  
Prodotto: TERME



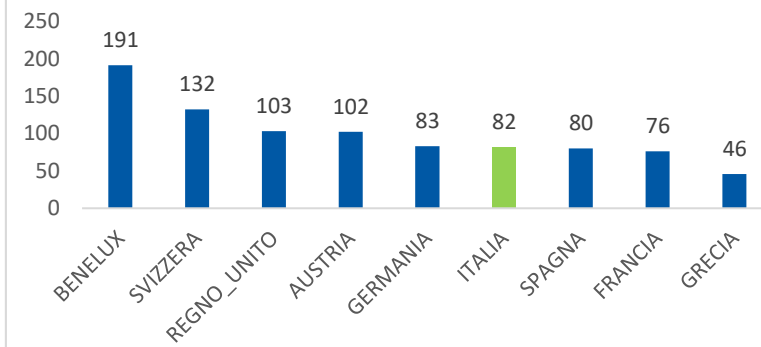
Prezzo medio w.e 13 - 15 maggio, prenotato il 9 maggio  
- Pensioni Camera per due  
Prodotto: MARE



Prezzo medio w.e 13 - 15 maggio, prenotato il 9 maggio  
- Pensioni Camera per due  
Prodotto: LAGO



Prezzo medio w.e 13 - 15 maggio, prenotato il 9 maggio  
- Pensioni Camera per due  
Prodotto: ENOGASTRONOMIA

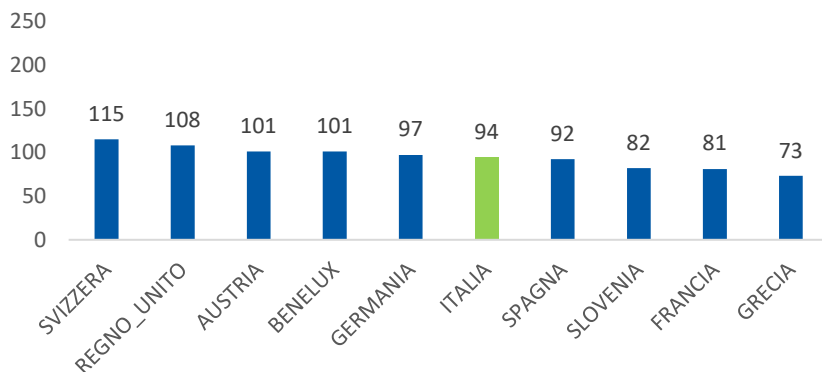


# CONFRONTO INTERNAZIONALE PREZZI - PRIMAVERA 2022

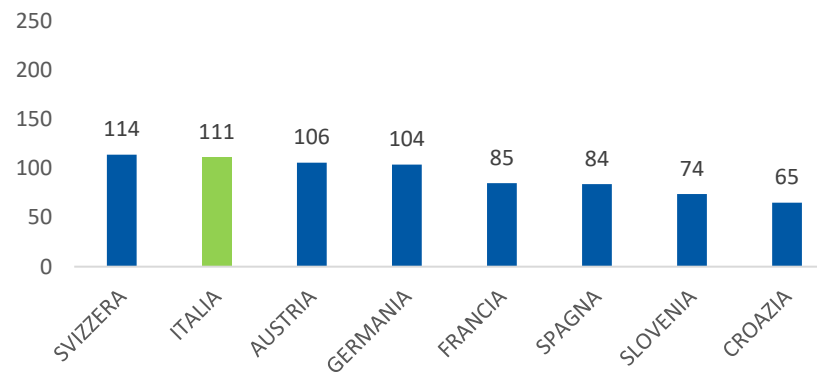
## 3° WE MAGGIO

### B&B

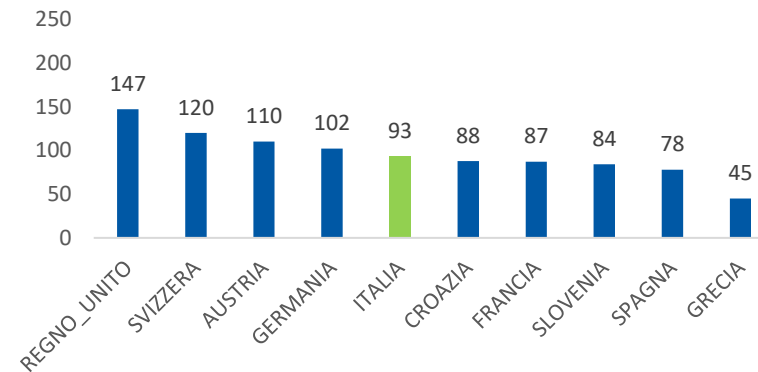
Prezzo medio w.e 13 - 15 maggio, prenotato il 9 maggio  
- B&b Camera per due  
Prodotto: CITTA' D'ARTE



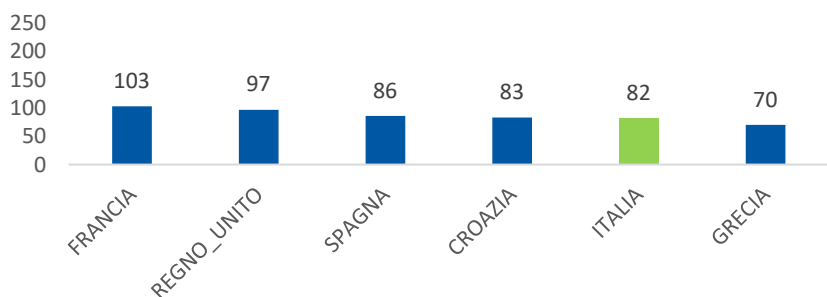
Prezzo medio w.e 13 - 15 maggio, prenotato il 9 maggio  
-B&b Camera per due  
Prodotto: MONTAGNA



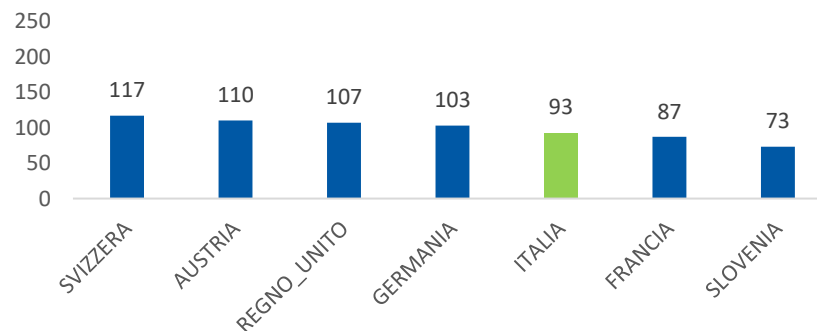
Prezzo medio w.e 13 - 15 maggio, prenotato il 9 maggio - B&b Camera per due  
Prodotto: TERME



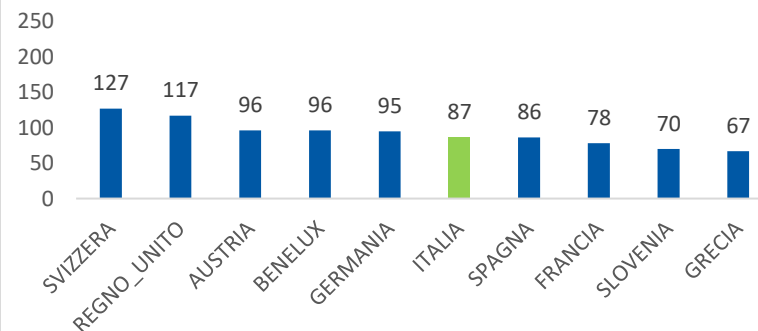
Prezzo medio w.e 13 - 15 maggio, prenotato il 9 maggio  
- B&b camera per due  
Prodotto: MARE



Prezzo medio w.e 13 - 15 maggio, prenotato il 9 maggio  
- B&b Camera per due  
Prodotto: LAGO

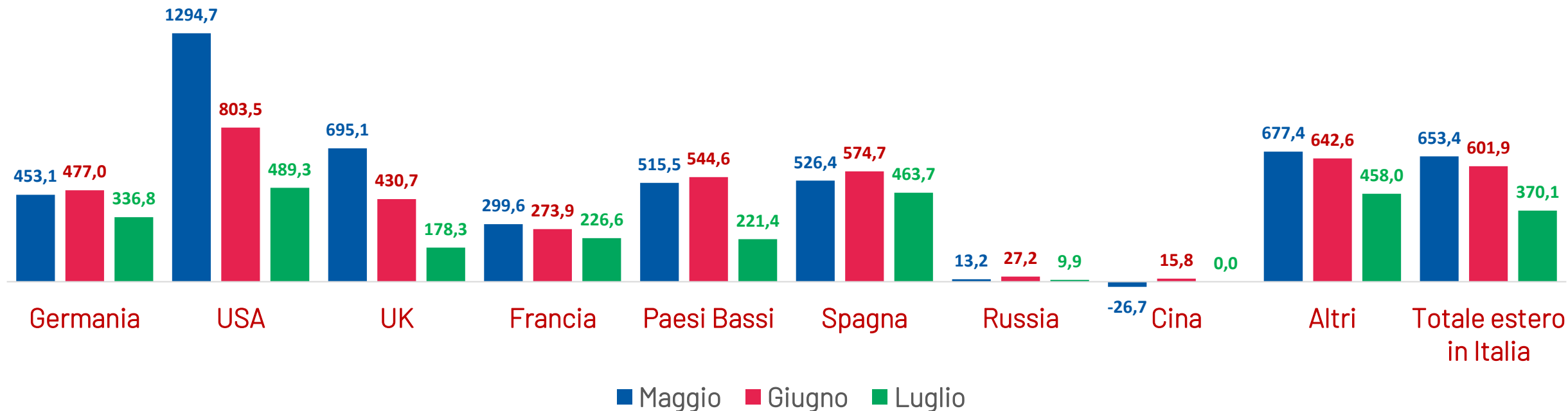


Prezzo medio w.e 13 - 15 maggio, prenotato il 9 maggio - B&b Camera per due  
Prodotto: ENOGASTRONOMIA



# PRENOTAZIONI AEROPORTUALI INTERNAZIONALI PRIMAVERA/ESTATE 2022

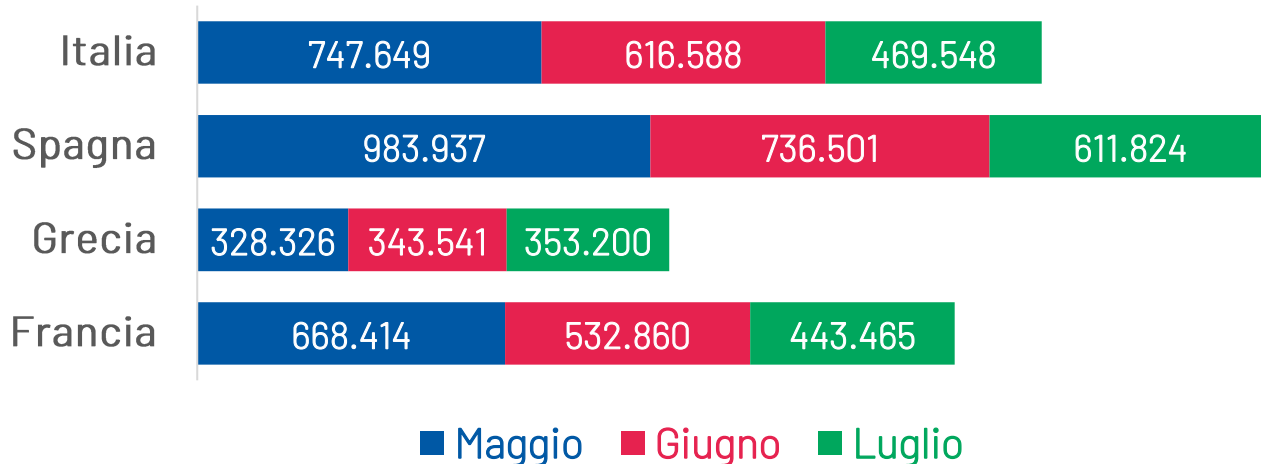
Prenotazioni aeree verso Italia per Paese di origine  
Var. % 2022/2021 al 12/05/2022



Nel complesso, le prenotazioni aeree dall'estero verso l'Italia crescono attualmente del +653,4% a maggio, +601,9% in giugno e +370,1% a luglio sul 2021. Spiccano gli Stati Uniti (maggio +1294,5%; giugno +803,5%). Ad oggi, le prenotazioni dalla Cina per giugno risultano in crescita (+15,8%).

# PRENOTAZIONI AEROPORTUALI INTERNAZIONALI PRIMAVERA/ESTATE 2022

Prenotazioni aeree al 12/05/2022  
Totale estero verso Italia e competitor



Prenotazioni aeree-totale estero Italia e competitors  
Var. % 2022/2021 al 12/05/2022

Destinazione	Maggio	Giugno	Luglio
Italia	653,4%	601,8%	370,1%
Spagna	238,0%	309,9%	216,7%
Grecia	298,9%	206,1%	135,0%
Francia	643,5%	542,0%	324,1%

Le prenotazioni aeroportuali verso l'Italia analizzate sono tutte positive sul 2021.