

BOLLETTINO ENIT

Approfondimenti sull'andamento del turismo

Maggio W3

A cura

Ufficio Studi

ENIT - AGENZIA NAZIONALE DEL TURISMO

RICERCHE ESTERE SU GOOGLE PER I VIAGGI INTERNAZIONALI

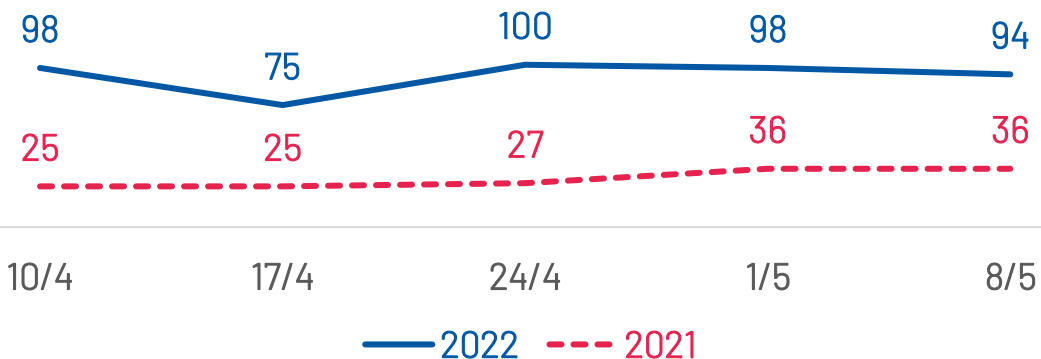
Destinazione per volume di interesse di ricerca dei viaggi - volo+alloggio					
Area		Paese		Città	
Europa meridionale	100	Spagna	100	Londra	100
Europa occidentale	57	USA	96	Parigi	85
America del Nord	44	Italia	72	Dubai	74
Asia occidentale	44	Regno Unito	64	New York	54
Europa settentrionale	38	Francia	62	Barcellona	50
Asia sudorientale	25	Turchia	42	Amsterdam	49
Asia meridionale	22	EAU	40	Lisbona	48
America centrale	18	Portogallo	39	Roma	43
Caraibi	16	Germania	36	Istanbul	41
Nord Africa	14	Messico	35	Madrid	32

Crescita per città di destinazione - volo+alloggio		
1	Fort Lauderdale	Superiore a 75%
2	Siviglia	Da 50% a 75%
3	Singapore	Da 25% a 50%
4	Palma di Maiorca	
5	Bangkok	
6	Ivissa	
7	Adalia	Da 10% a 25%
8	Atene	
9	Berlino	
10	Vienna	
13	Venezia	

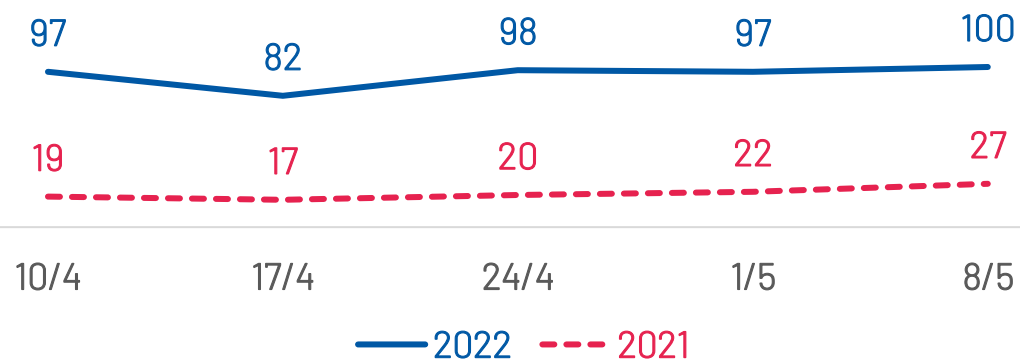
Destinazione con la crescita + rapida nel mondo in base all'interesse di viaggio
50%
Paesi Bassi

RICERCHE ESTERE SU GOOGLE PER I VIAGGI IN ITALIA

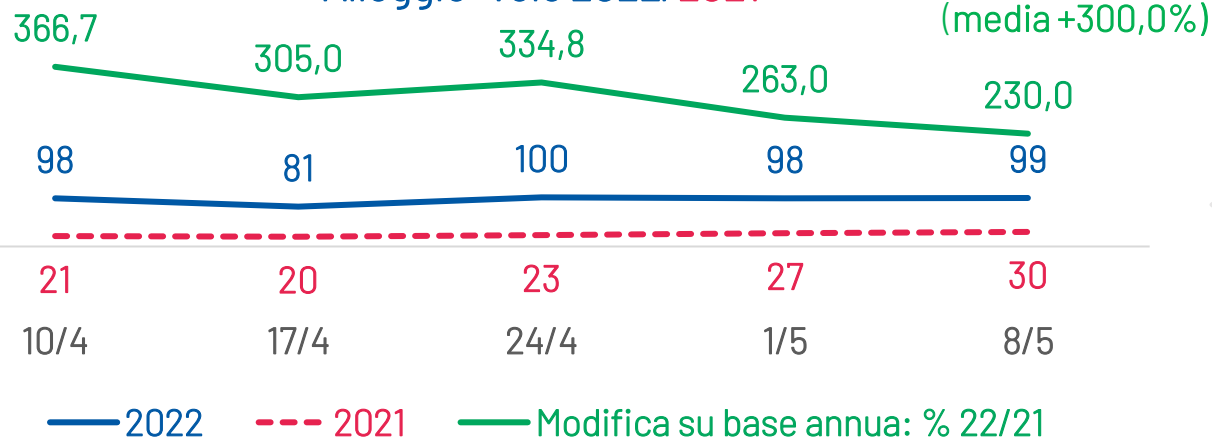
Interesse di ricerca viaggi in Italia
Alloggio 2022/2021



Interesse di ricerca viaggi in Italia
Volo 2022/2021



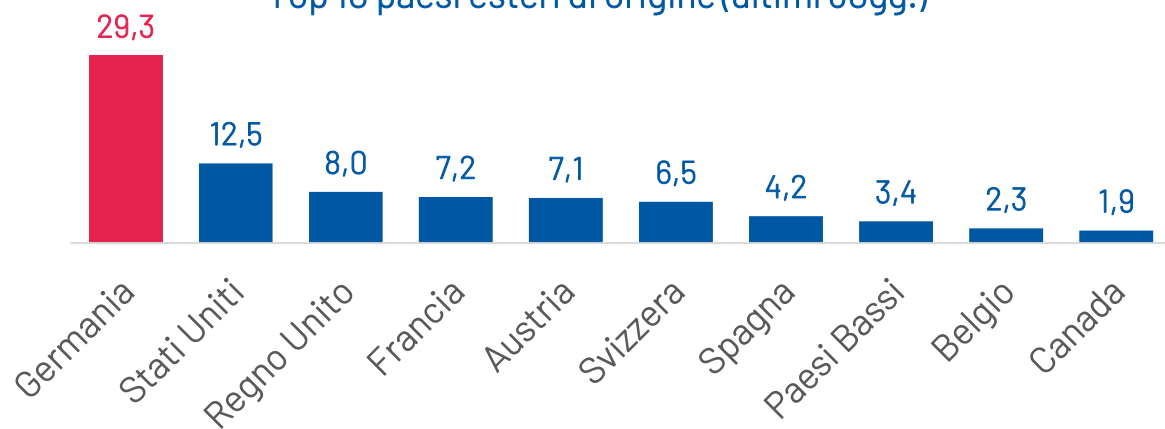
Interesse di ricerca viaggi in Italia
Alloggio+volo 2022/2021



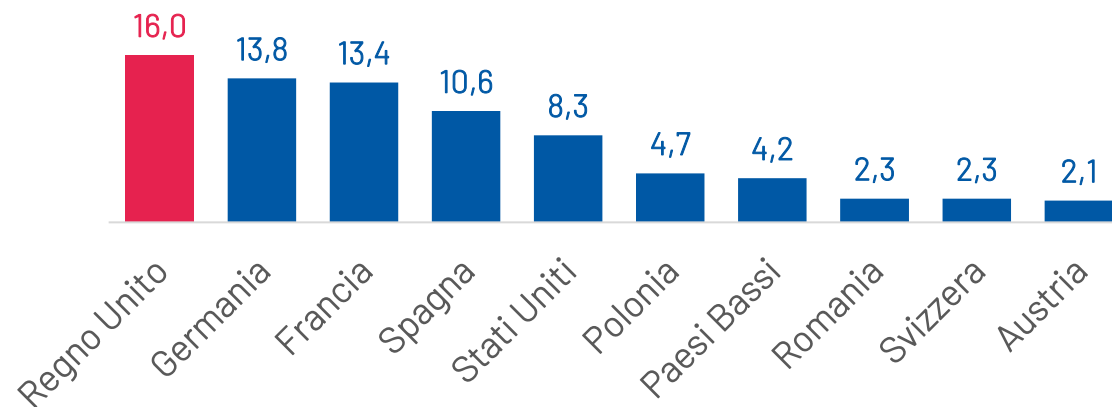
Per il periodo analizzato, i dati di ricerca dei viaggi in Italia mostrano il **picco di interesse massimo al 24 aprile**. Nel confronto con le stesse date del 2021, **la variazione % maggiore si verifica il 10 aprile (+366,7%)**.

RICERCHE ESTERE SU GOOGLE PER I VIAGGI IN ITALIA

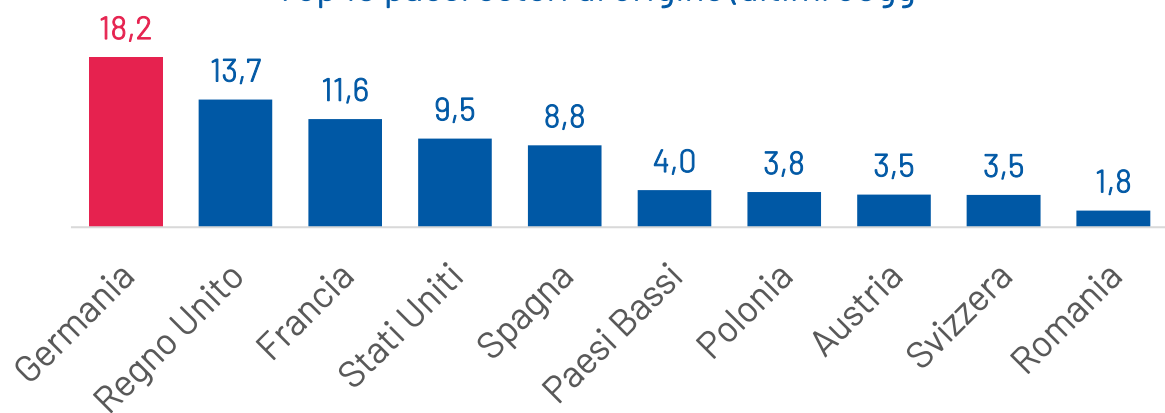
% interesse per i viaggi in entrata - alloggio
Top 10 paesi esteri di origine (ultimi 30gg.)



% interesse per i viaggi in entrata - volo
Top 10 paesi esteri di origine (ultimi 30gg.)



% interesse per i viaggi in entrata - alloggio+volo
Top 10 paesi esteri di origine (ultimi 30gg)

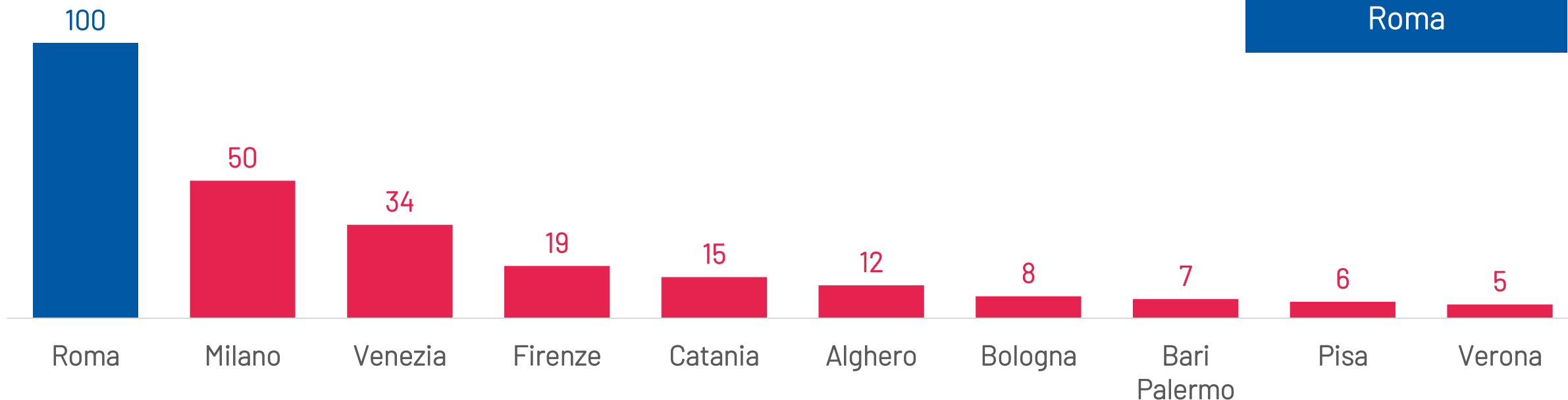


Paese con maggior
interesse in entrata
Germania

RICERCHE ESTERE SU GOOGLE PER I VIAGGI IN ITALIA

Volume di interesse
Principali città di destinazione volo+alloggio

Città più
cercata/popolare
Roma



Crescita per le principali destinazioni, in base all'aumento di interesse di ricerca dei consumatori, rispetto ad un mese prima



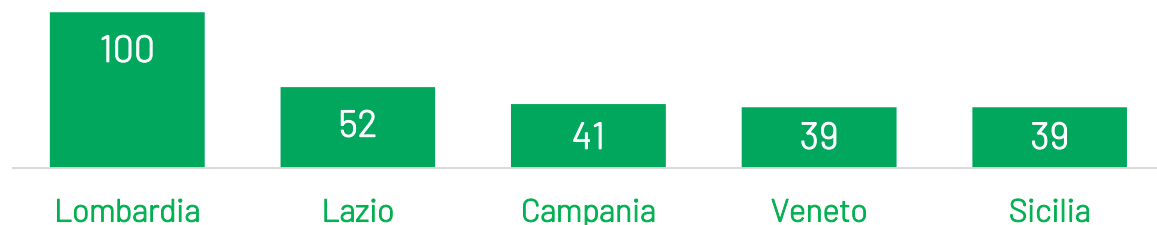
Da 50% a 75%
Ca' Savio, Rimini, Bibione,
Lido di Jesolo, Caorle,
Trieste, Lignano Sabbiadoro,
Malcesine, Porto Cervo

Da 25% a 50%
Alghero, Verona, Olbia, Cagliari, Brindisi,
Sorrento, Bardolino, Lazise, Trieste,
San Felice del Benaco, Peschiera del Garda,
Taormina, Como, Grado, Pescara, Riva del Garda,
Sirmione, ecc.

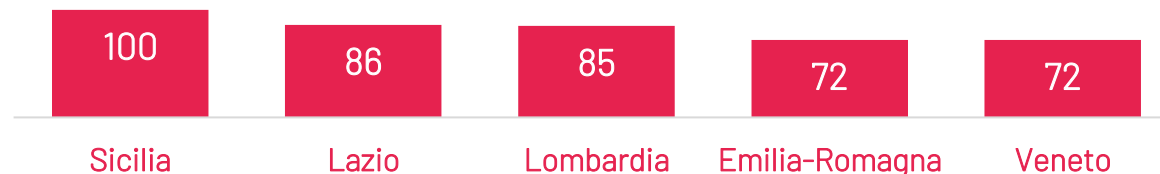
Da 10% a 25%
Venezia, Firenze, Catania,
Bologna, Bari, Palermo, Pisa,
Brindisi, Lamezia Terme,
Positano, Napoli, Bolzano,
Merano, Perugia, ecc.

RICERCHE NAZIONALI SU GOOGLE PER I VIAGGI IN ITALIA

TOP 5 regioni di origine per volume di interesse volo+alloggio



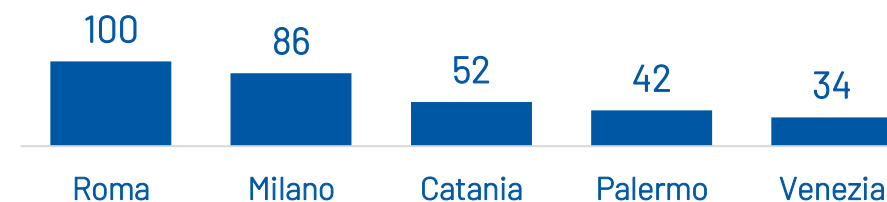
TOP 5 regioni di destinazione per volume di interesse volo+alloggio



Crescita per le principali destinazioni, in base all'aumento di interesse di ricerca dei consumatori, rispetto ad un mese prima

Superiore a 75%	Da 25% a 50%	Da 10% a 25%
Lido di Jesolo, Cattolica, Igea Marina, Vieste, Caorle, Lignano Sabbiadoro, Bibione, San Benedetto del Tronto	Cagliari, Alghero, Olbia, Napoli, Trapani, Ancona, Castelnuovo del Garda, Bolzano, Siracusa	Roma, Catania, Palermo, Venezia, Firenze, Bari, Bologna, Verona, Brindisi, Genova, Lamezia Terme, Pisa, Trieste, Perugia, Pescara, Reggio Calabria, Crotone, Padova
Da 50% a 75%		
Rimini, Riccione, Cervia, Cesenatico, Pantelleria, Sorrento, Ischia, Senigallia		

TOP 5 città di destinazione per volume interesse volo+alloggio



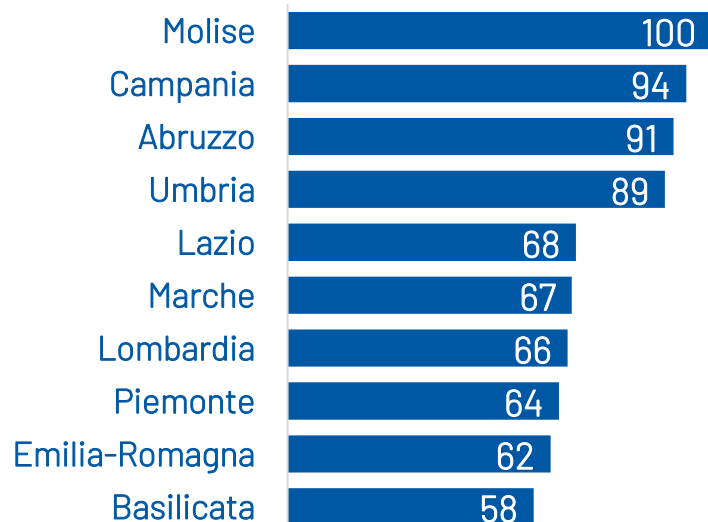
% interesse per i viaggi in uscita volo+alloggio Top 5 paesi esteri di destinazione (ultimi 30gg.)

.....e verso l'estero

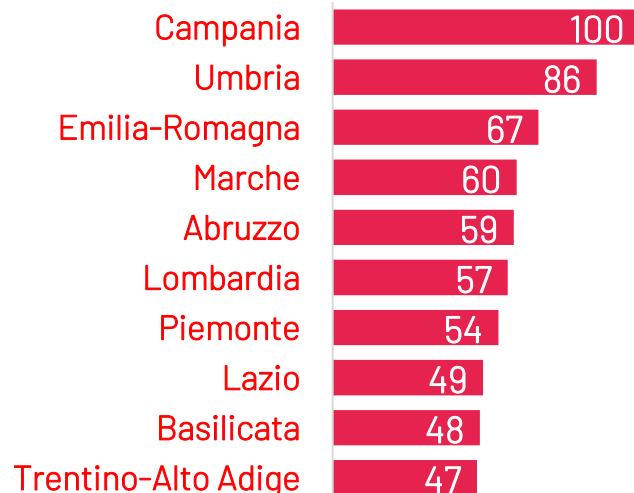


RICERCHE SU GOOGLE PER L'ITALIA - VACANZA

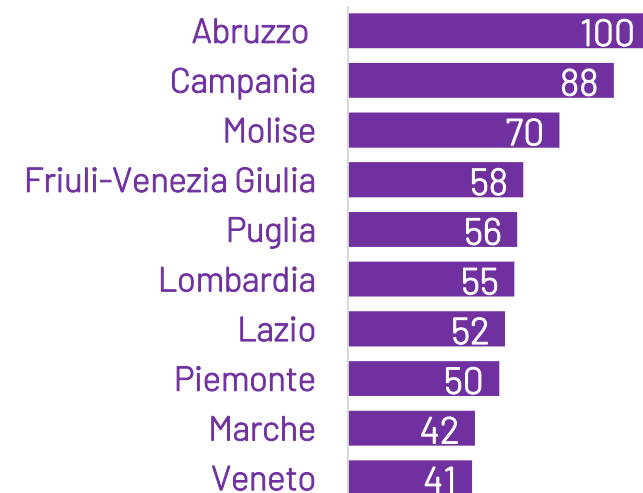
Ricerche per vacanza
Categoria viaggi: interesse per regione



Ricerche per vacanza
Categoria viaggi: destinazioni turistiche
Interesse per regione



Ricerche per vacanza
Categoria viaggi: hotel e alloggi
Interesse per regione



Tra gli argomenti correlati per vacanza - viaggi/destinazioni turistiche

In aumento

Argomento: estate +400%; famiglia +100%; bambino +90%
Località/comune/regione: Sardegna impennata; Liguria +300%; Punta Prosciutto +60%; Gallipoli +50%; Puglia +40%

Più cercati

Argomento: vacanza, casa, volo, viaggio, costo, estate
Struttura ricettiva: casa per vacanza, appartamento
Località/regione/comune: Salento, Puglia, Gallipoli, Sardegna, Abruzzo, Otranto, Porto Cesareo, Liguria.
...All'estero
Città/Isola/Paese: Croazia, Grecia

I valori sono calcolati su una scala da 0 a 100, dove 100 indica la regione con la maggiore frequenza di ricerca in proporzione al totale delle ricerche in tale località

PRENOTAZIONI DEL RICETTIVO SULLE OTA PRIMAVERA/ESTATE 2022 (confronto 2021)

% saturazione disponibilità strutture ricettive
su canali OTA al 18/05/2022

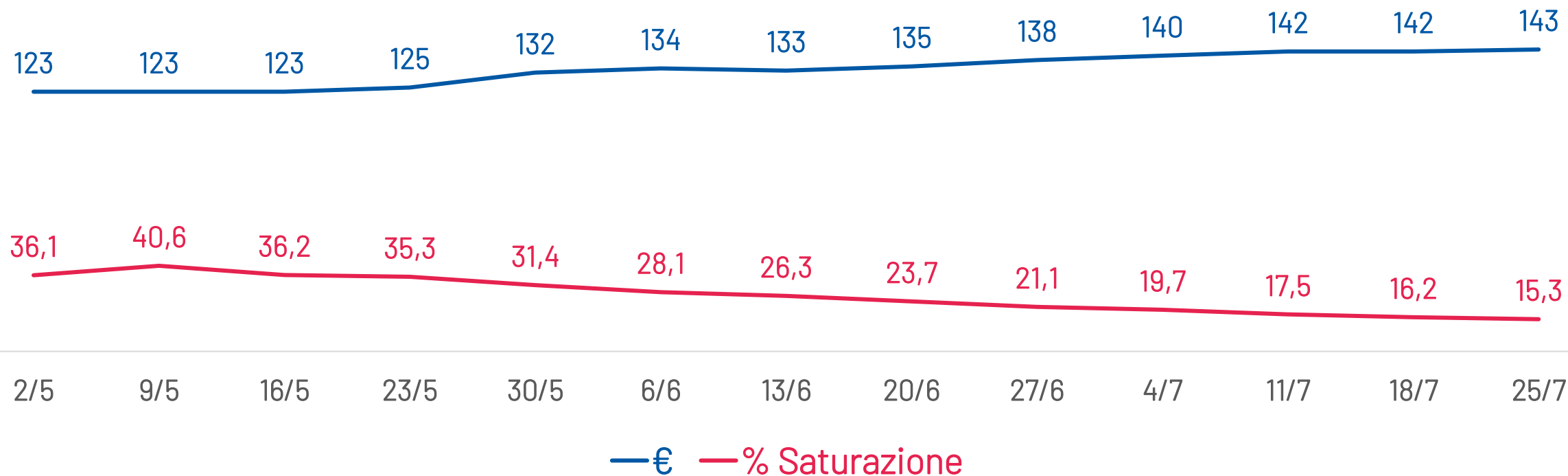
Prodotto	Maggio		Giugno		Luglio	
	2022	2021	2022	2021	2022	2021
Totale Italia	36,0	30,0	26,8	24,2	17,7	30,1
Montano	30,9	32,5	23,0	20,4	23,0	29,3
Città d'arte, culturale	43,1	26,3	29,2	23,0	15,6	26,3
Balneare	28,9	41,3	27,2	28,2	22,3	39,4
Lacuale	32,6	34,7	35,7	27,8	28,0	41,1
Termale	28,7	34,6	21,9	24,8	19,2	29,6
Altro	27,9	18,7	16,3	18,3	10,4	20,9

Le prenotazioni della disponibilità nelle strutture ricettive sui canali delle Online Travel Agencies sono attualmente al 36,0% per il mese di maggio, a 6 punti % in più rispetto allo scorso anno. Il comparto culturale (43,1%) supera la media nazionale e recupera sul 2021 (+16,8).

Al momento, sono riservate il 26,8% delle disponibilità per giugno. Il valore e il recupero più alto si rileva per il lacuale (35,7%; +7,9) e le città d'arte (29,2%; 6,2). Al 17,7% la saturazione per il mese di luglio, trainata da laghi (28,0%), montagna (23,0%) e mare (22,3%).

PRENOTAZIONI DEL RICETTIVO SULLE OTA PRIMAVERA/ESTATE 2022

Prezzo medio, % saturazione disponibilità strutture ricettive in Italia
su canali OTA al 18/05/2022 - dati settimanali

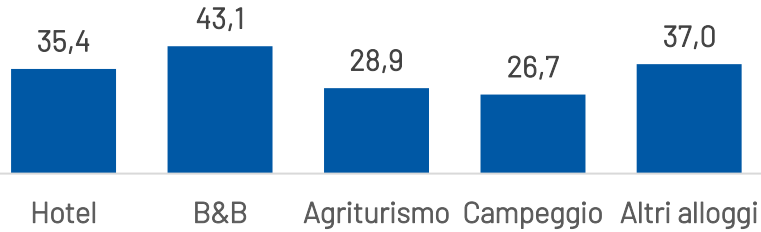


PRENOTAZIONI DEL RICETTIVO SULLE OTA-MAGGIO 2022

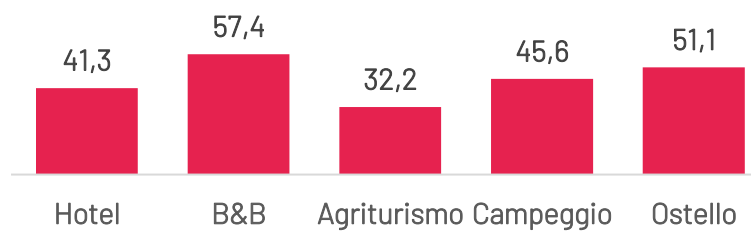
TIPOLOGIA ALLOGGIO/PRODOTTO

% saturazione disponibilità strutture ricettive
su canali OTA al 18/05/2022

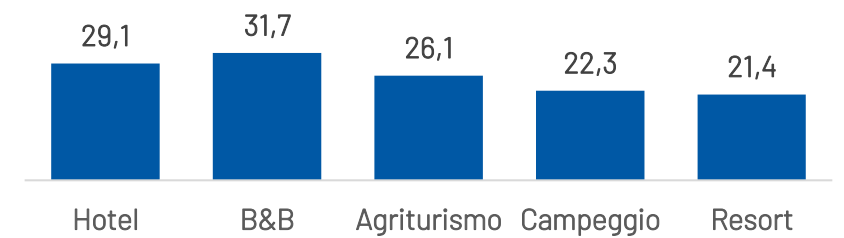
Totale Italia



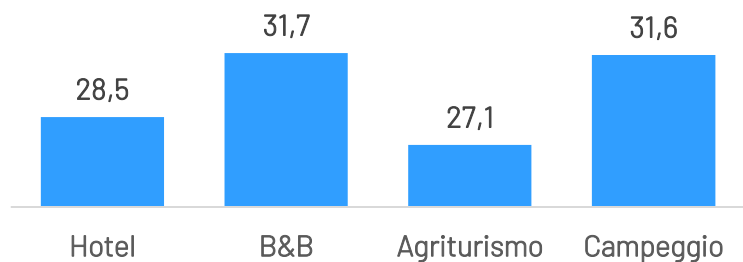
Città d'arte, culturale



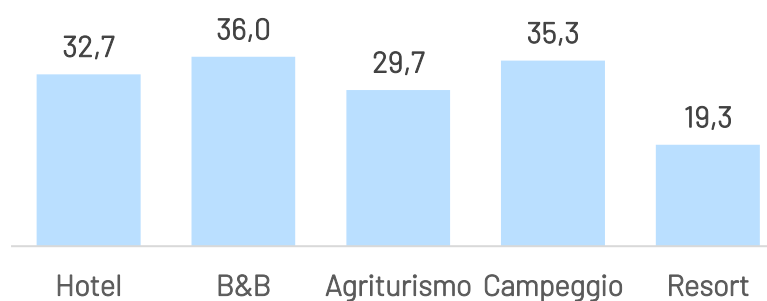
Balneare



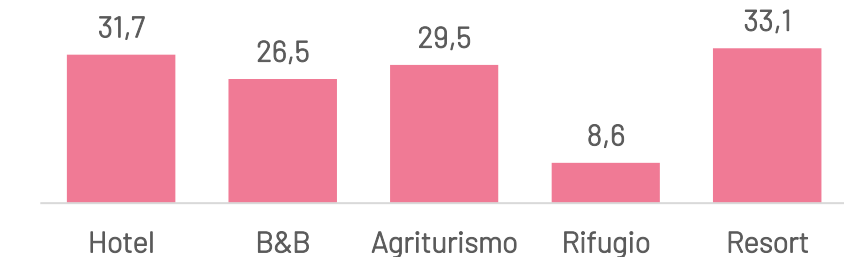
Termale



Lacuale

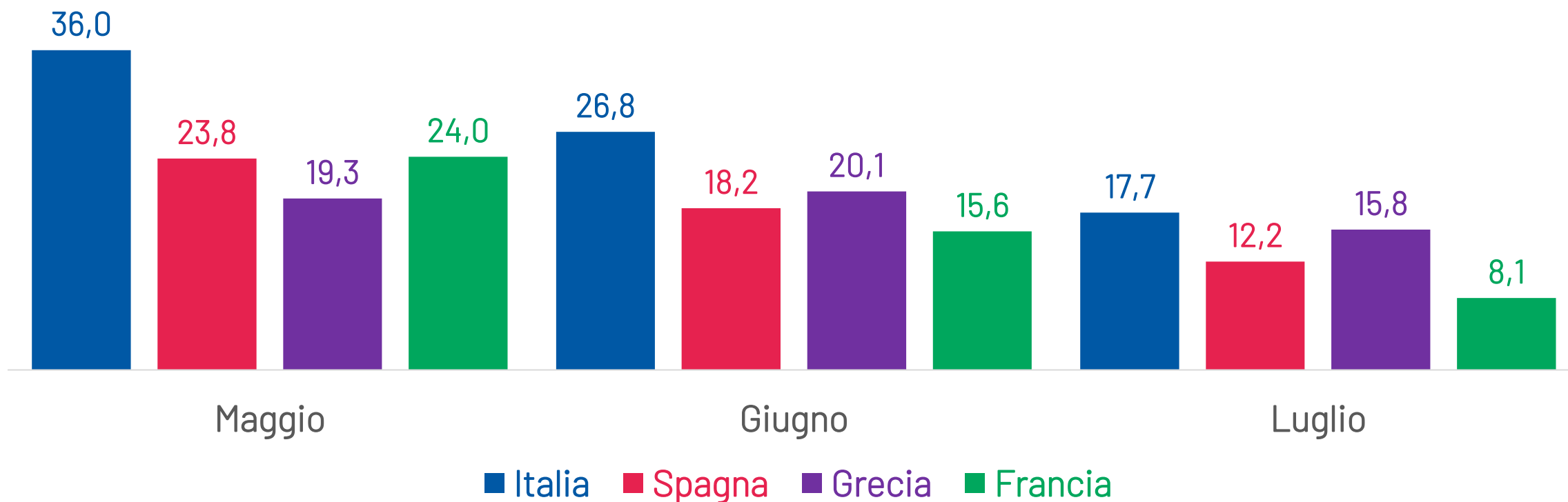


Montano



PRENOTAZIONI DEL RICETTIVO SULLE OTA PRIMAVERA/ESTATE 2022

% saturazione disponibilità strutture ricettive
su canali OTA al 18/05/2022 - Italia e competitors

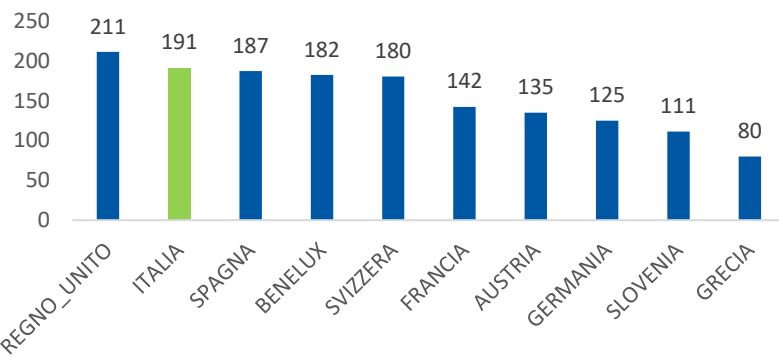


CONFRONTO INTERNAZIONALE PREZZI - PRIMAVERA 2022

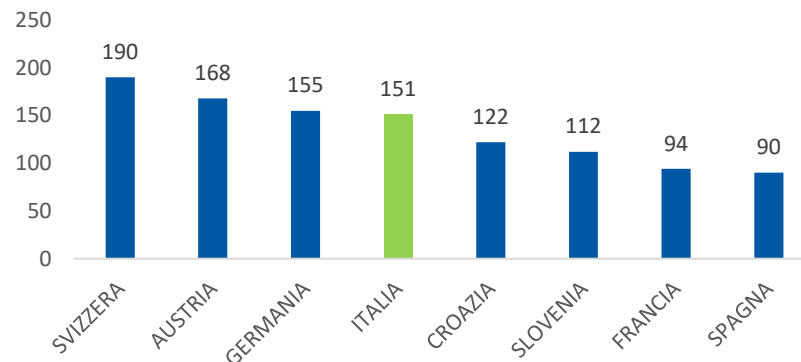
4° WE MAGGIO

HOTEL

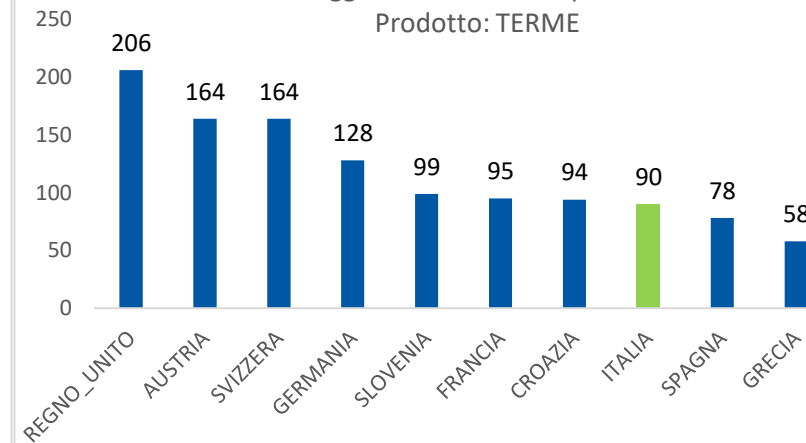
Prezzo medio w.e 20 - 22 maggio, prenotato il 16 maggio - Hotel Camera per due
Prodotto: CITTA' D'ARTE



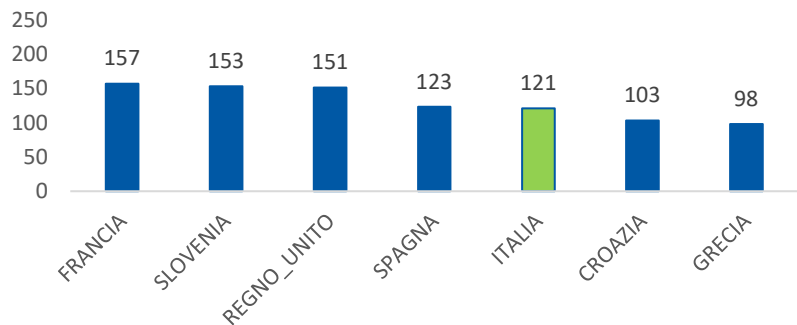
Prezzo medio w.e 20 - 22 maggio, prenotato il 16 maggio - Hotel Camera per due
Prodotto: MONTAGNA



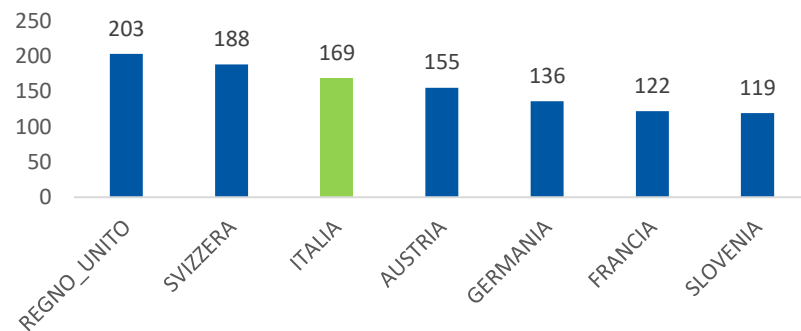
Prezzo medio w.e 20 - 22 maggio, prenotato il 16 maggio - Hotel Camera per due
Prodotto: TERME



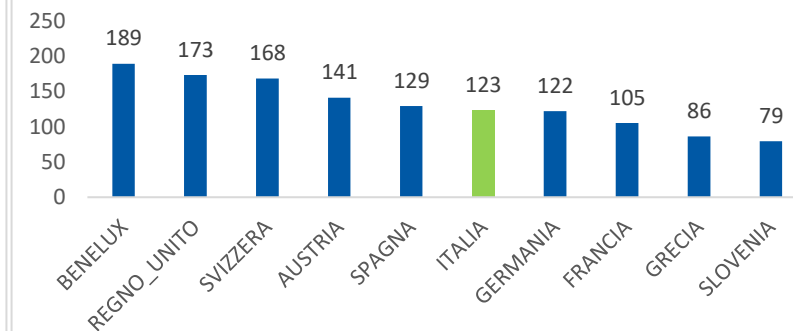
Prezzo medio w.e 20 - 22 maggio, prenotato il 16 maggio - Hotel Camera per due
Prodotto: MARE



Prezzo medio w.e 20 - 22 maggio, prenotato il 16 maggio - Hotel Camera per due
Prodotto: LAGO



Prezzo medio w.e 20 - 22 maggio, prenotato il 16 maggio - Hotel Camera per due
Prodotto: ENOGASTRONOMIA

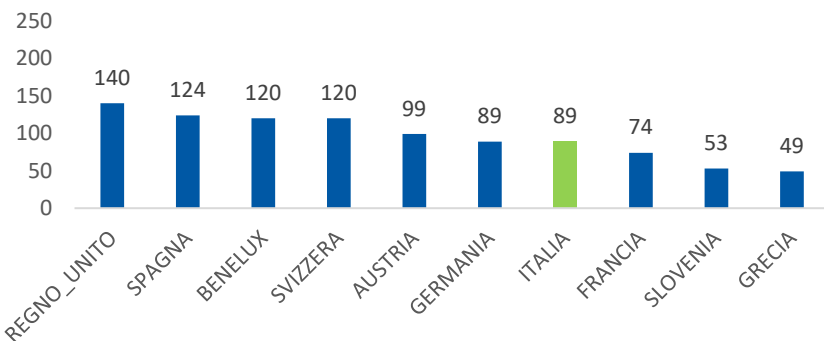


CONFRONTO INTERNAZIONALE PREZZI - PRIMAVERA 2022

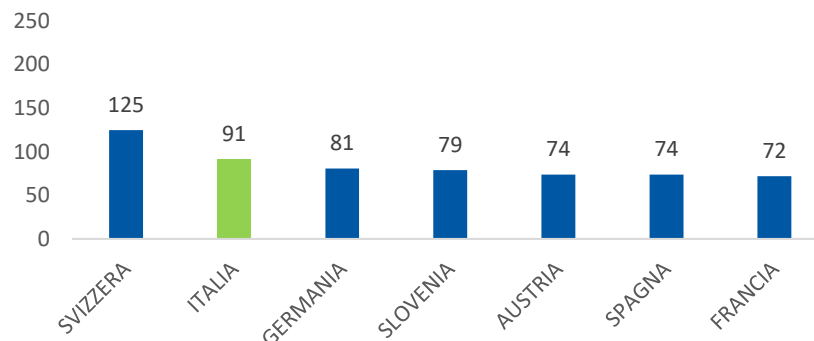
4° WE MAGGIO

PENSIONI

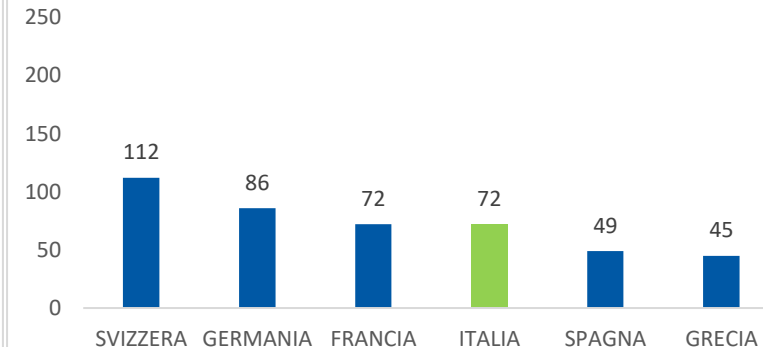
Prezzo medio w.e 20 - 22 maggio, prenotato il 16 maggio
- Pensioni Camera per due
Prodotto: CITTA' D'ARTE



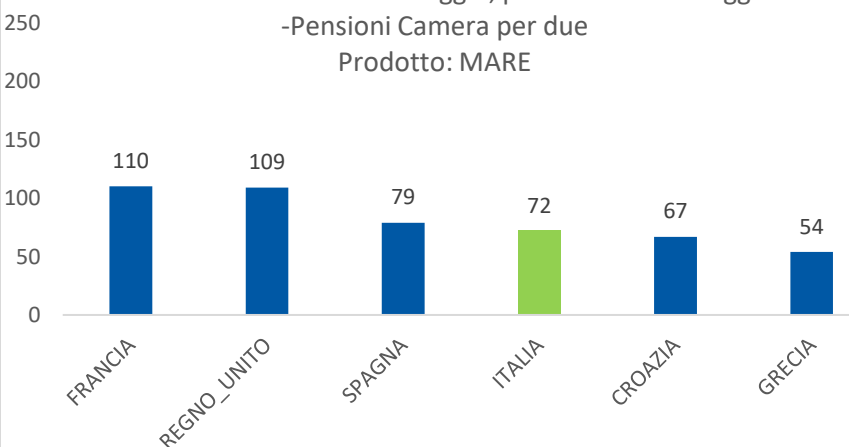
Prezzo medio w.e 20 - 22 maggio, prenotato il 16 maggio
- Pensioni Camera per due
Prodotto: MONTAGNA



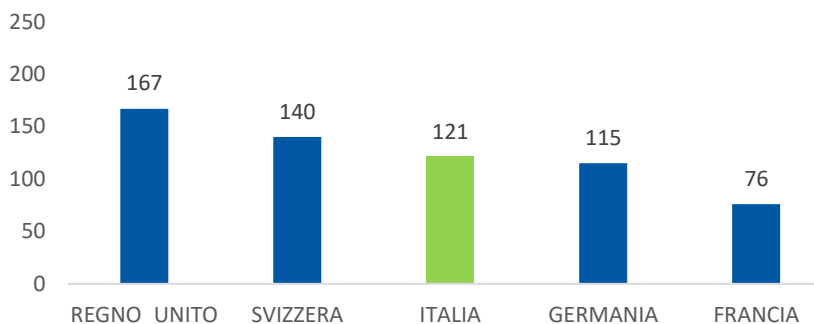
Prezzo medio w.e 20 - 22 maggio, prenotato il 16 maggio
- Pensioni Camera per due
Prodotto: TERME



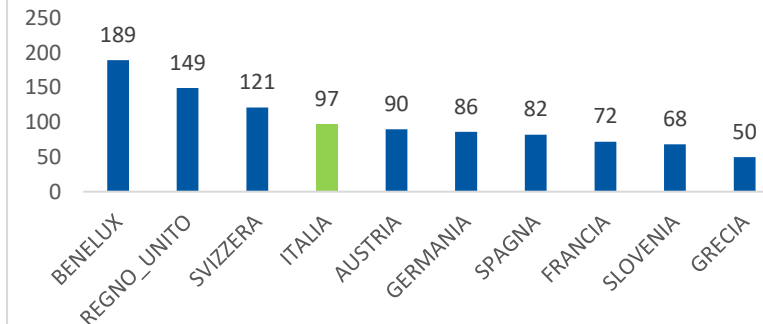
Prezzo medio w.e 20 - 22 maggio, prenotato il 16 maggio
- Pensioni Camera per due
Prodotto: MARE



Prezzo medio w.e 20 - 22 maggio, prenotato il 16 maggio
- Pensioni Camera per due
Prodotto: LAGO



Prezzo medio w.e 20 - 22 maggio, prenotato il 16 maggio
- Pensioni Camera per due
Prodotto: ENOGASTRONOMIA

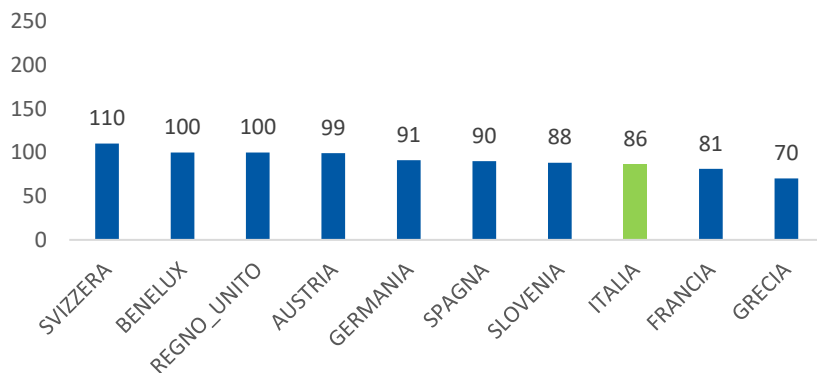


CONFRONTO INTERNAZIONALE PREZZI - PRIMAVERA 2022

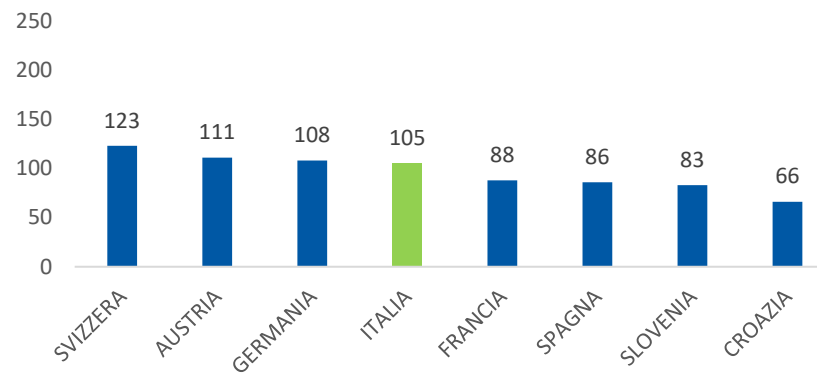
4° WE MAGGIO

B&B

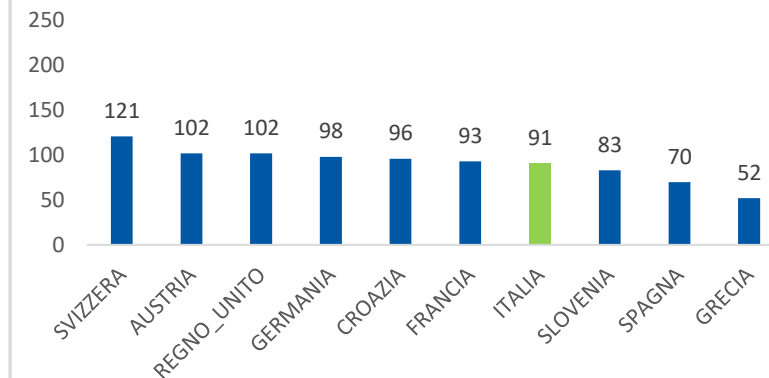
Prezzo medio w.e 20 - 22 maggio, prenotato il 16 maggio - B&b Camera per due
Prodotto: CITTA' D'ARTE



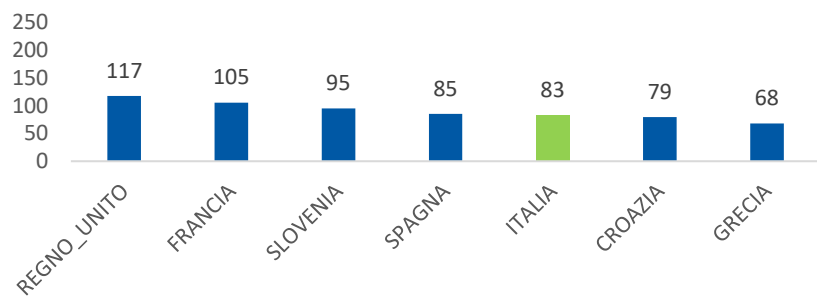
Prezzo medio w.e 20 - 22 maggio, prenotato il 16 maggio - B&b Camera per due
Prodotto: MONTAGNA



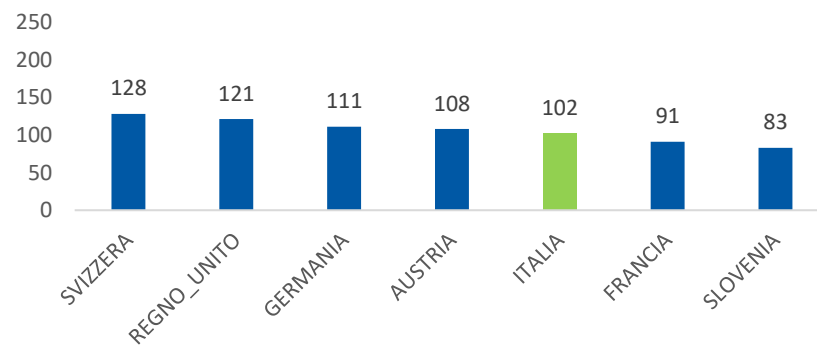
Prezzo medio w.e 20 - 22 maggio, prenotato il 16 maggio - B&b Camera per due
Prodotto: TERME



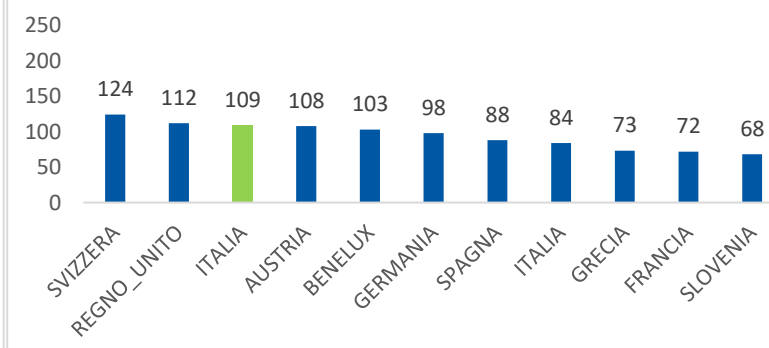
Prezzo medio w.e 20 - 22 maggio, prenotato il 16 maggio - B&b camera per due
Prodotto: MARE



Prezzo medio w.e 20 - 22 maggio, prenotato il 16 maggio - B&b Camera per due
Prodotto: LAGO

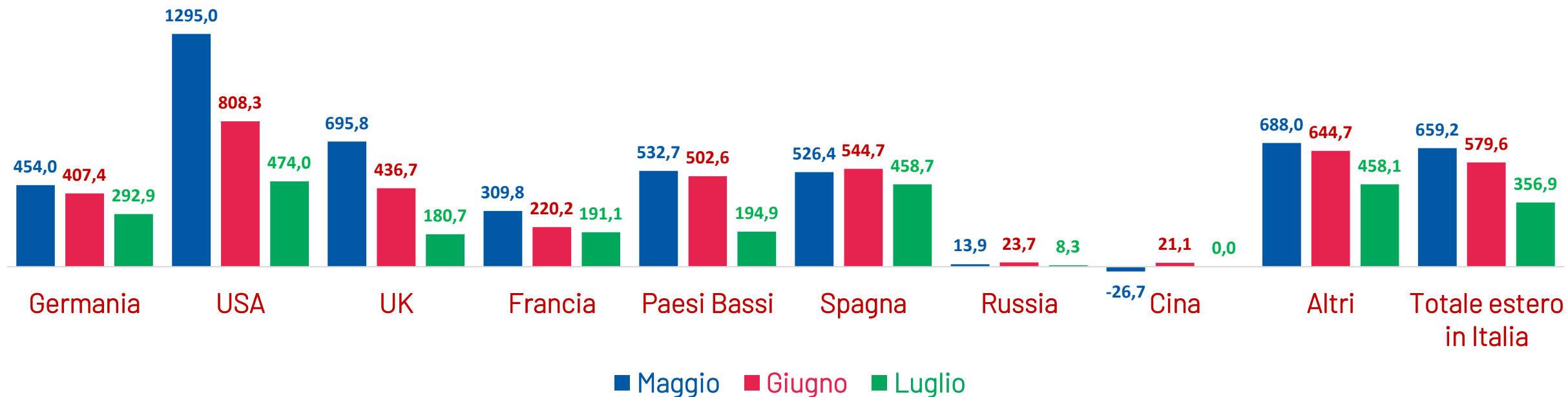


Prezzo medio w.e 20 - 22 maggio, prenotato il 16 maggio - B&b Camera per due
Prodotto: ENOGASTRONOMIA



PRENOTAZIONI AEROPORTUALI INTERNAZIONALI PRIMAVERA/ESTATE 2022

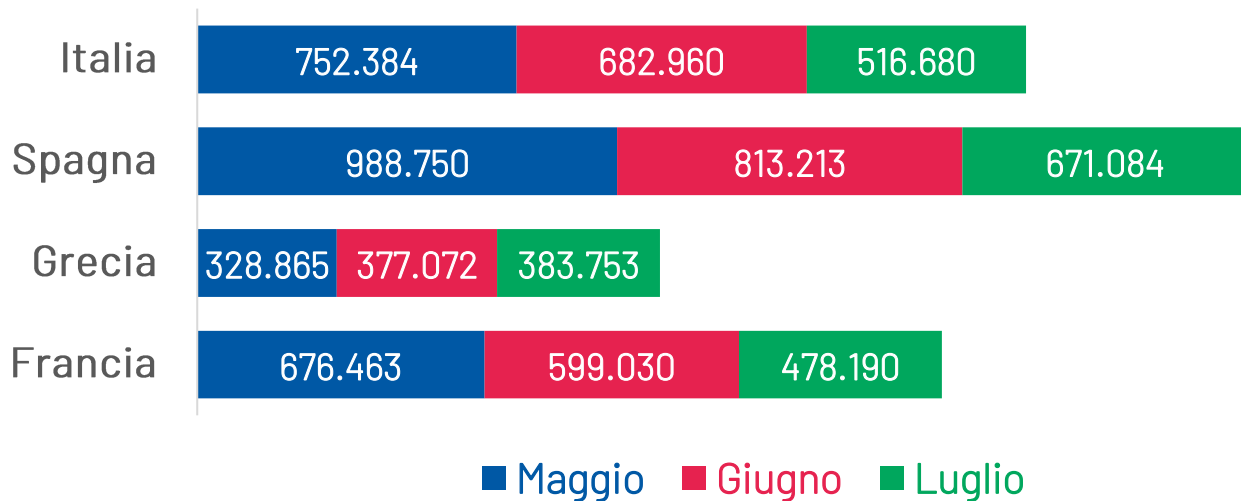
Prenotazioni aeree verso Italia per Paese di origine
Var. % 2022/2021 al 18/05/2022



Nel complesso, le prenotazioni aeree dall'estero verso l'Italia crescono attualmente del +659,2% a maggio, +579,6% in giugno e +356,9% a luglio rispetto al 2021. Spiccano gli Stati Uniti (maggio +1295%; giugno +808,3%). Ad oggi, le prenotazioni dalla Cina per giugno risultano in crescita (+21,1%).

PRENOTAZIONI AEROPORTUALI INTERNAZIONALI PRIMAVERA/ESTATE 2022

Prenotazioni aeree al 18/05/2022
Totale estero verso Italia e competitor



Prenotazioni aeree-totale estero Italia e competitors
Var. % 2022/2021 al 18/05/2022

Destinazione	Maggio	Giugno	Luglio
Italia	659,2%	579,6%	356,9%
Spagna	242,0%	273,8%	206,3%
Grecia	300,8%	189,7%	123,3%
Francia	657,8%	514,1%	308,4%

Le prenotazioni aeroportuali verso l'Italia analizzate sono tutte positive sul 2021.