

**BOLLETTINO ENIT**

**Approfondimenti sull'andamento del turismo**

**Agosto W2**

A cura di

**Ufficio Studi**

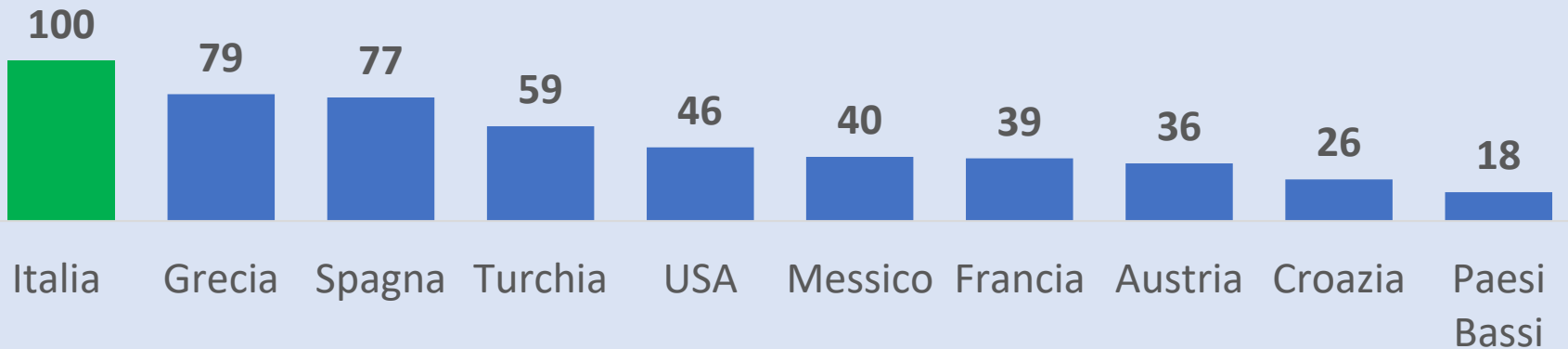
**ENIT - AGENZIA NAZIONALE DEL TURISMO**



**AGENZIA  
NAZIONALE  
TURISMO**

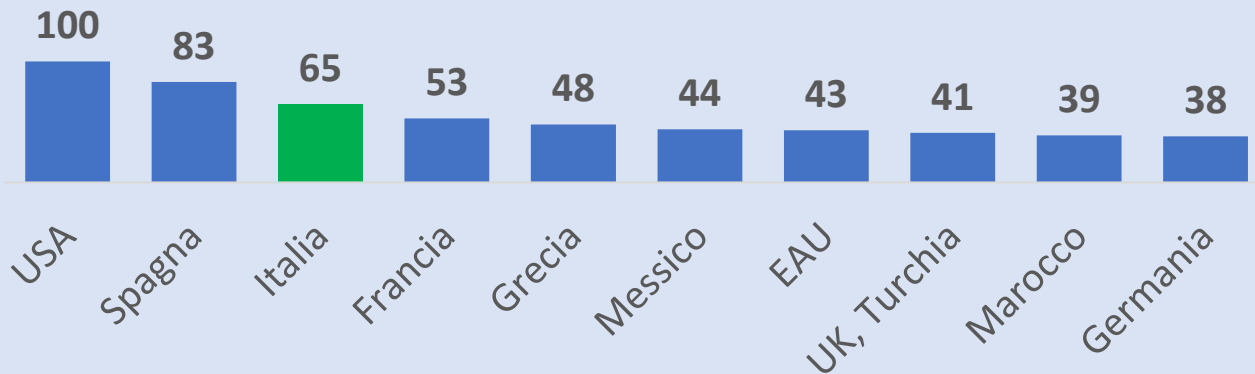
# RICERCHE ESTERE SU GOOGLE PER I VIAGGI INTERNAZIONALI

TOP 10 destinazioni nel mondo  
dal 01/07 al 01/08/2021 - Alloggio

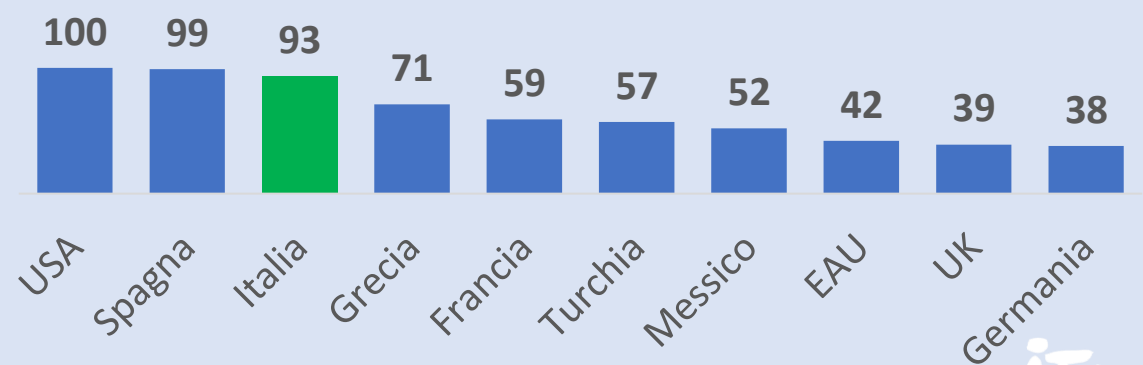


L'Italia è la principale destinazione in termini di alloggio (100). Terza per il volo (65) e per le 2 categorie della domanda (93), dopo USA (100) e Spagna (99)

TOP 10 destinazioni nel mondo  
dal 01/07 al 01/08/2021 - Volo

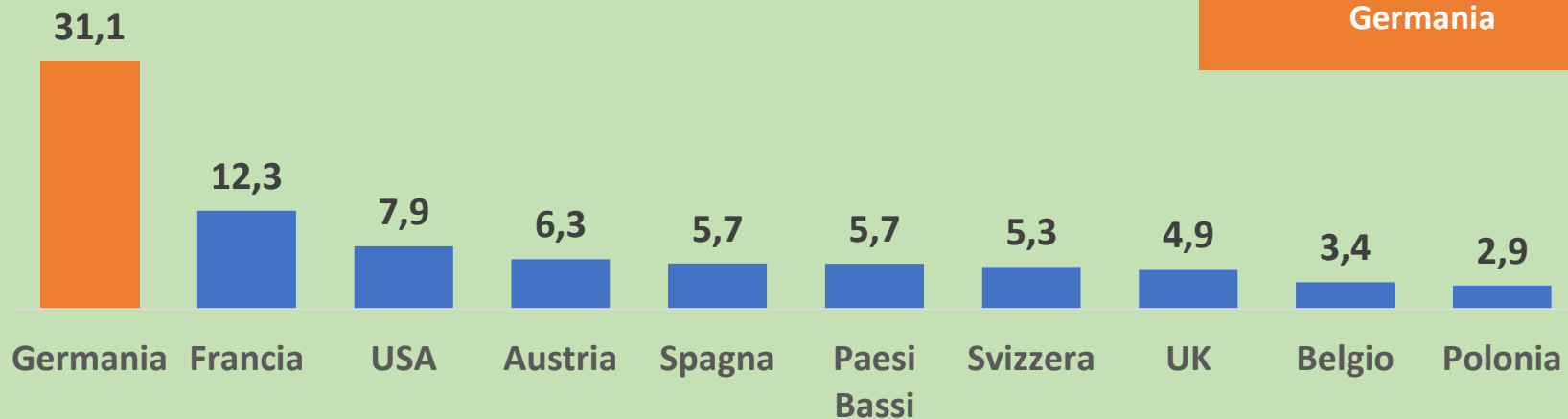


TOP 10 destinazioni nel mondo  
dal 01/07 al 01/08/2021 – Alloggio+Volo



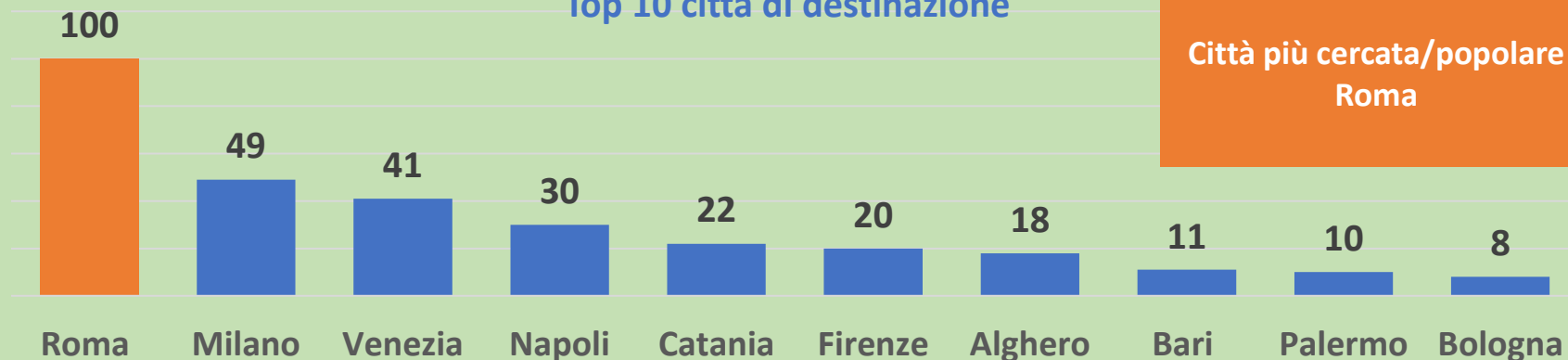
# RICERCHE ESTERE SU GOOGLE PER I VIAGGI IN ITALIA

% interesse per i viaggi in entrata  
Top 10 paesi esteri di origine (ultimi 30gg.)



Paese con maggior interesse in entrata  
Germania

Volume di interesse  
Top 10 città di destinazione



Città più cercata/popolare  
Roma

La crescita per le principali destinazioni, in base all'aumento di interesse di ricerca dei consumatori, è nel complesso tra il 25% e il 50% rispetto a 30gg. prima

Superiore a 75%  
Alghero

Da 50% a 75%  
Genova, Rimini, Bellagio

Da 25% a 50%  
Napoli, Bari, Verona, Sorrento, Positano, Sirmione, Garda, Trieste, Amalfi, Como

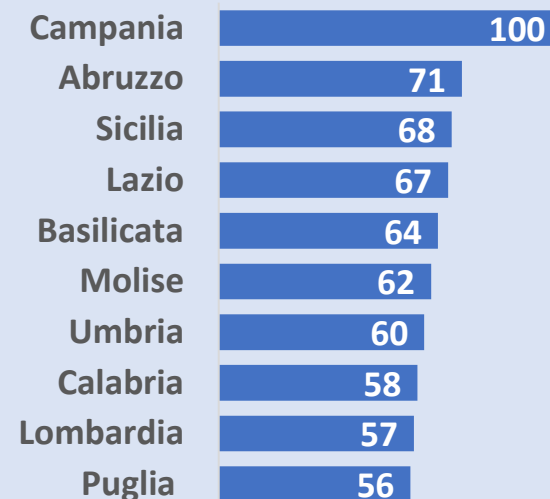
# RICERCHE SU GOOGLE PER L'ITALIA – VACANZA

Interesse di ricerca per vacanza  
Dall'11 luglio al 7 agosto 2021



I numeri rappresentano l'interesse di ricerca rispetto al punto più alto del grafico in relazione al periodo indicato. Il valore 100 indica la maggiore frequenza di ricerca.

Ricerche per vacanza  
Top 10 Regioni



Ricerche per vacanza  
Principali città



I valori sono calcolati su una scala da 0 a 100, dove 100 indica la regione/città con la maggiore frequenza di ricerca in proporzione al totale delle ricerche in tale località.

## Tra gli argomenti correlati in aumento/più cercati

Comune italiano: Marina di Camerota, Capo d'Orlando, Praia a Mare, Terracina, Scilla - Impennata

Argomento: viaggi last minute +250%  
Regione italiana: Puglia +80%

Argomento: Mare, Montagna – Mese: Agosto

## Tra le query di ricerca più usate

Casa/e vacanze, bonus vacanza, vacanza last minute


Casa vacanza Puglia, Sardegna, Ischia e Agropoli  
Dove andare in vacanza in Italia  
Cosa portare in vacanza

Trivago

# PRENOTAZIONI DEL RICETTIVO SULLE OTA ESTATE/AUTUNNO 2021

## % saturazione disponibilità strutture ricettive su canali OTA al 10/08/21

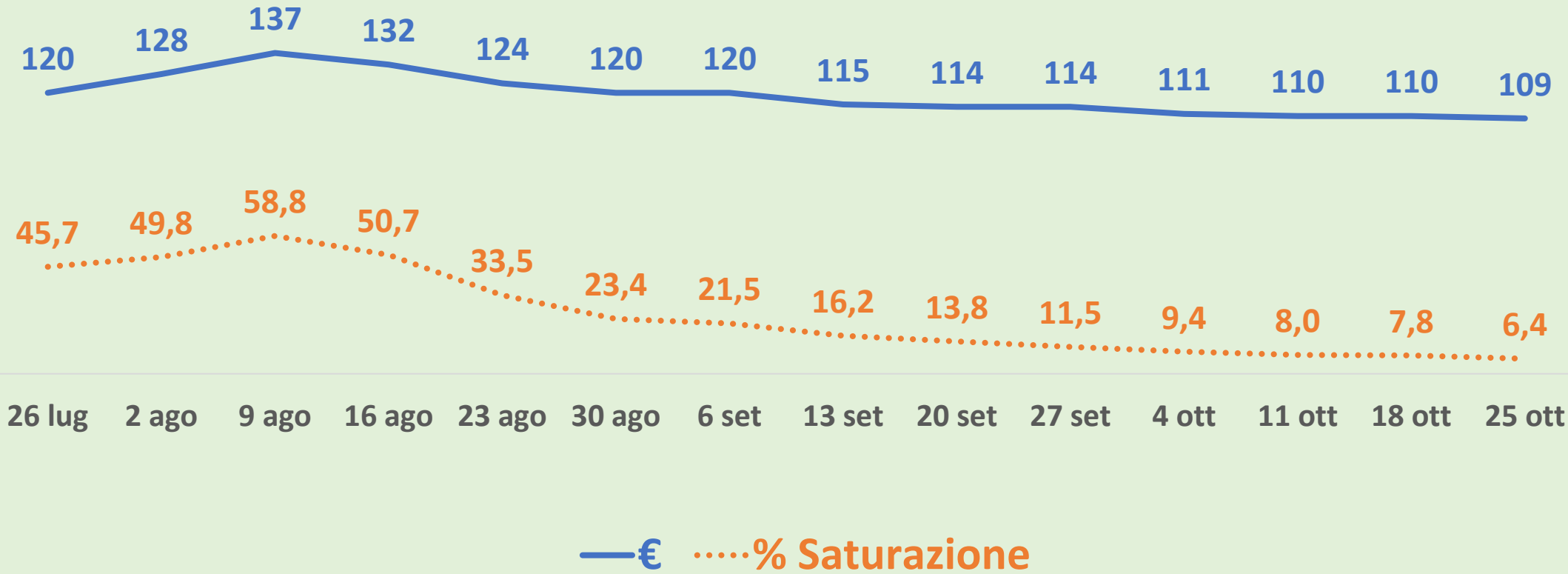
Prodotto	Agosto	Settembre	Ottobre
Totale Italia	46,3	17,4	8,3
Balneare	58,9	21,2	9,5
Montano	66,8	27,5	13,4
Città d'arte culturale	42,4	16,5	7,8
Lacuale	62,0	27,4	10,3
Termale	50,8	16,2	9,0
Altro	41,6	15,3	7,5



Le prenotazioni della disponibilità nelle strutture ricettive sui canali delle Online Travel Agencies al 10 agosto, indicano per il mese di agosto un avanzamento del 46,3%. Data la minore capacità ricettiva del comparto montano (14,1%), questa area prodotto vede prenotata circa il 67,0% della disponibilità. Il comparto balneare, che raccoglie il 30,8% dei posti letto totali, vede prenotato quasi il 59,0%. Sale al 62,0% il lacuale e al 51,0% circa il termale.

# PRENOTAZIONI DEL RICETTIVO SULLE OTA ESTATE/AUTUNNO 2021

Prezzo medio, % saturazione disponibilità strutture ricettive in Italia  
su canali OTA al 10/08/21 - dati settimanali

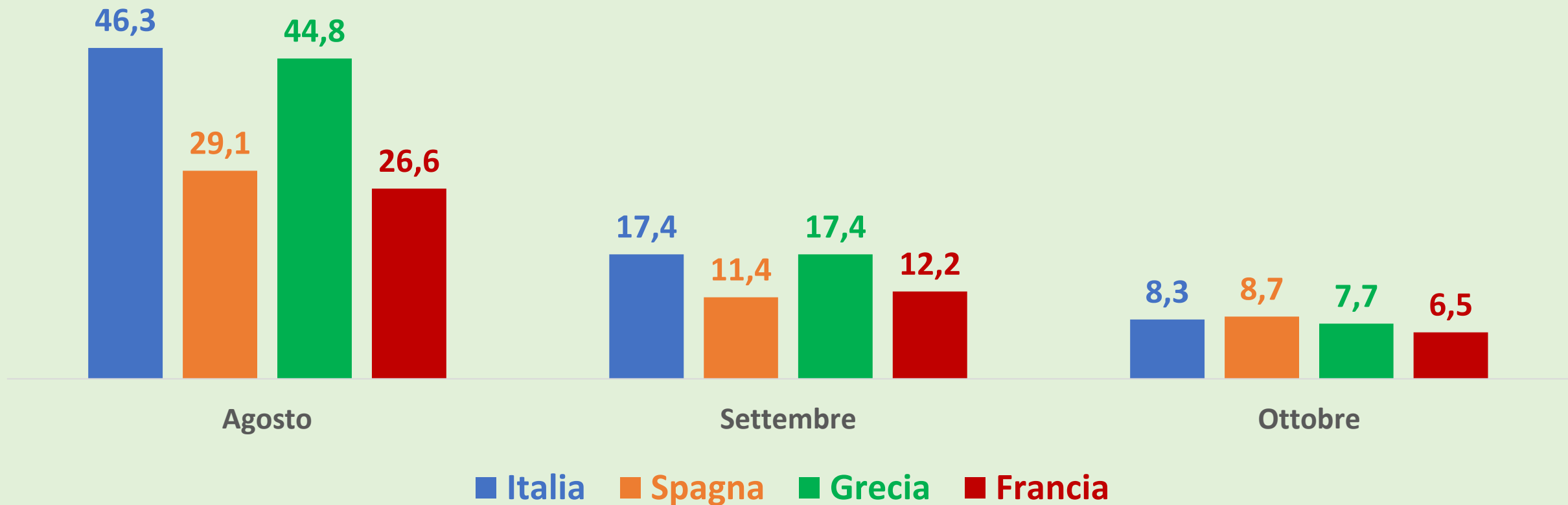


Fonte: Ufficio Studi ENIT su dati The Data Appeal Company



# PRENOTAZIONI DEL RICETTIVO SULLE OTA ESTATE/AUTUNNO 2021

% saturazione disponibilità strutture ricettive  
su canali OTA al 10/08/2021 - Italia e competitors

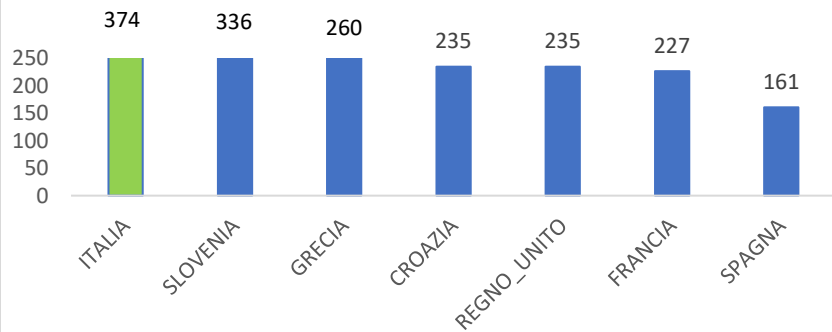


# CONFRONTO INTERNAZIONALE PREZZI

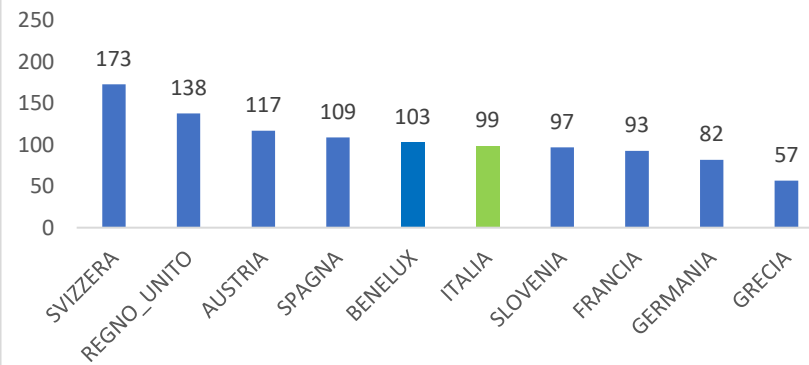
## ESTATE 2021 - 2° WE AGOSTO

### HOTEL

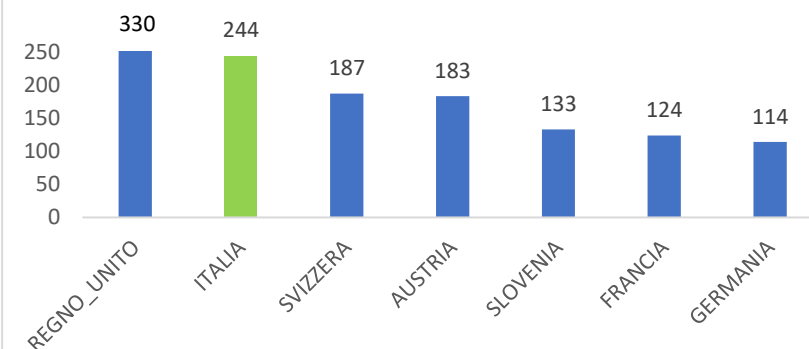
Prezzo medio w.e 13 -15 agosto, prenotato il 9 agosto - Hotel Camera per due  
Prodotto: MARE



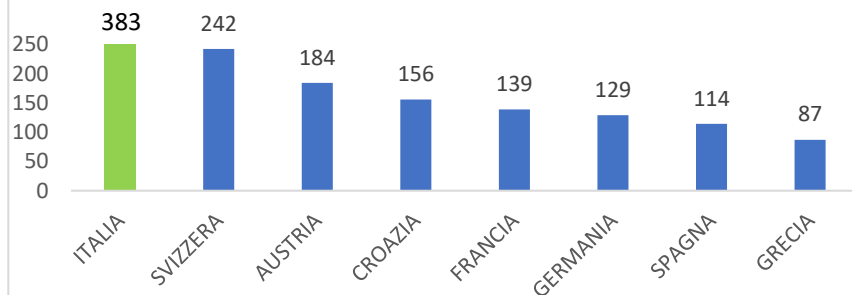
Prezzo medio w.e 13 -15 agosto, prenotato il 9 agosto - Hotel Camera per due  
Prodotto: CITTA' D'ARTE



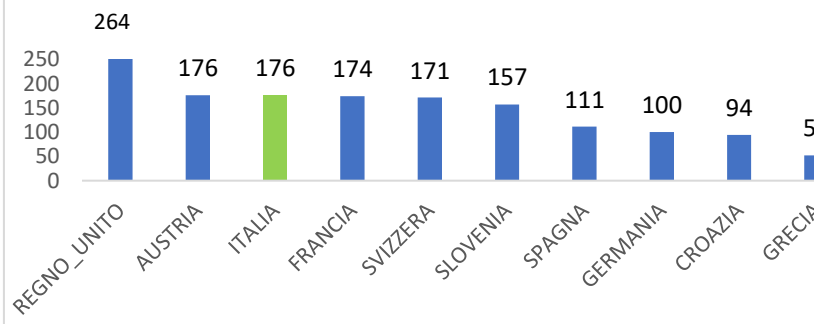
Prezzo medio w.e 13 -15 agosto, prenotato il 9 agosto - Hotel Camera per due  
Prodotto: LAGO



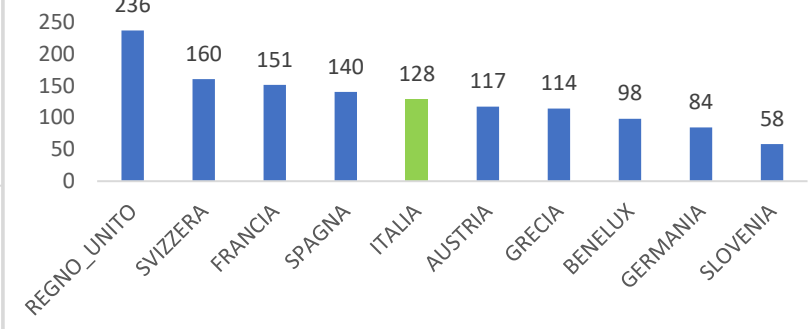
Prezzo medio w.e 13 -15 agosto, prenotato il 9 agosto - Hotel Camera per due  
Prodotto: MONTAGNA



Prezzo medio w.e 13 -15 agosto, prenotato il 9 agosto - Hotel Camera per due  
Prodotto: TERME



Prezzo medio w.e 13 -15 agosto, prenotato il 9 agosto - Hotel Camera per due  
Prodotto: ENOGASTRONOMIA



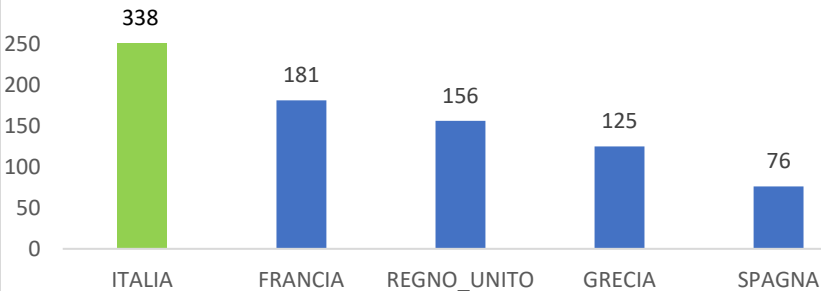


# CONFRONTO INTERNAZIONALE PREZZI

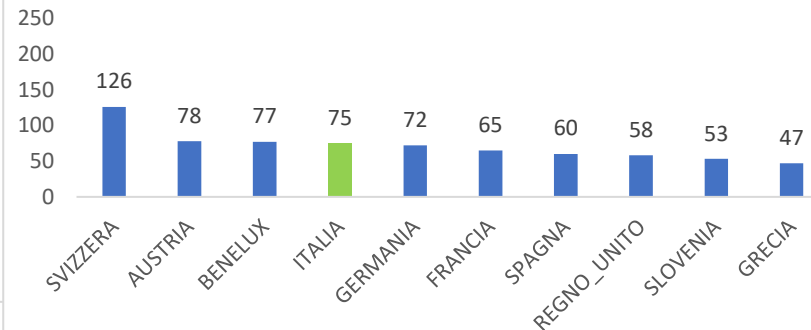
## ESTATE 2021 – 2° WE AGOSTO

### PENSIONI

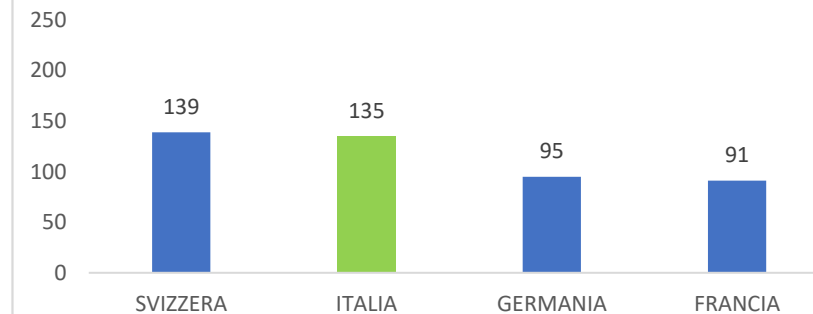
Prezzo medio w.e 13 -15 agosto, prenotato il 9 agosto -Pensioni Camera per due  
Prodotto: MARE



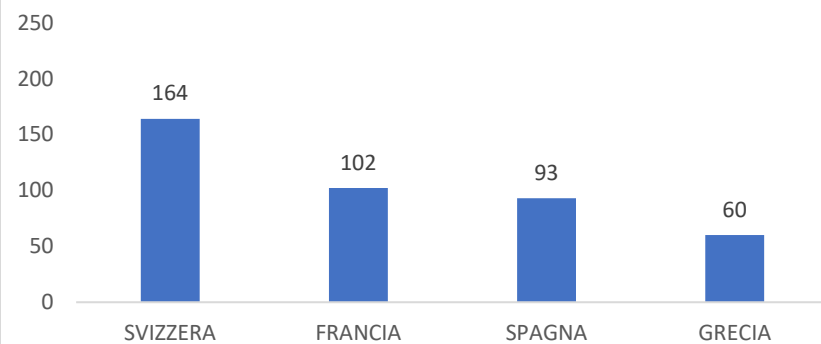
Prezzo medio w.e 13 -15 agosto, prenotato il 9 agosto - Pensioni Camera per due  
Prodotto: CITTA' D'ARTE



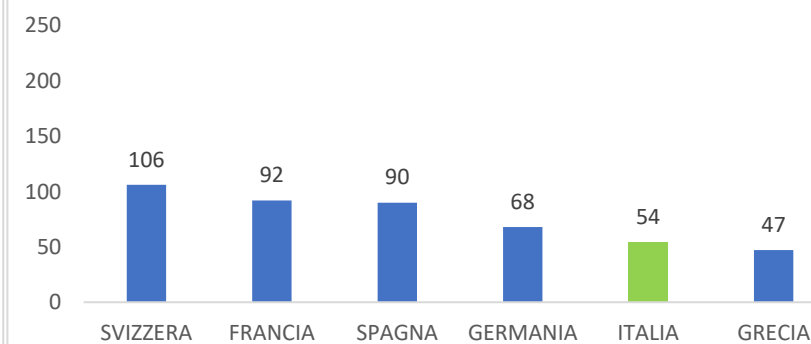
Prezzo medio w.e 13 -15 agosto, prenotato il 9 agosto - Pensioni Camera per due  
Prodotto: LAGO



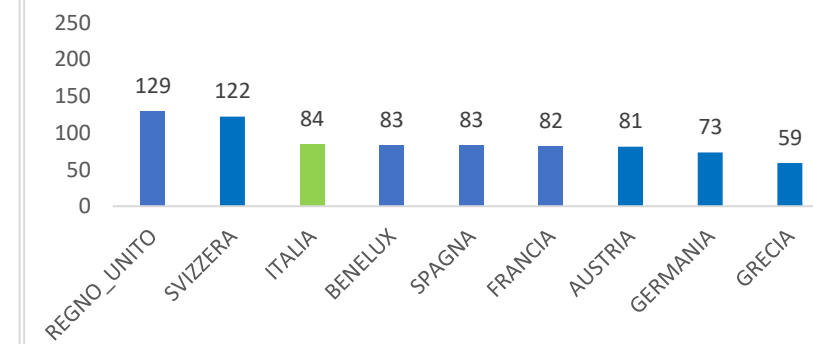
Prezzo medio w.e 13 -15 agosto, prenotato il 9 agosto - Pensioni Camera per due  
Prodotto: MONTAGNA



Prezzo medio w.e 13 -15 agosto, prenotato il 9 agosto - Pensioni Camera per due  
Prodotto: TERME



Prezzo medio w.e 13 -15 agosto, prenotato il 9 agosto - Pensioni Camera per due  
Prodotto: ENOGASTRONOMIA

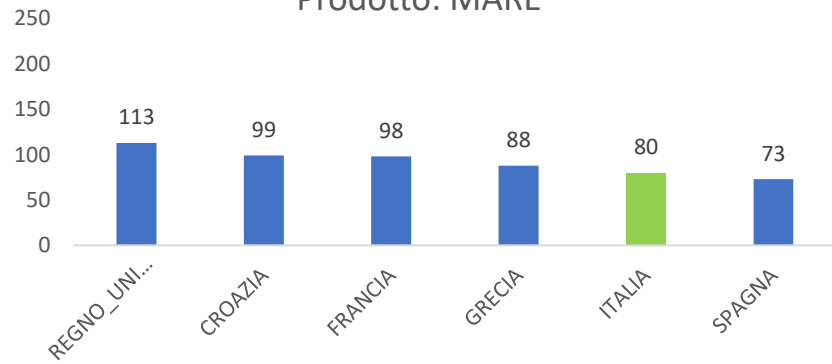


# CONFRONTO INTERNAZIONALE PREZZI

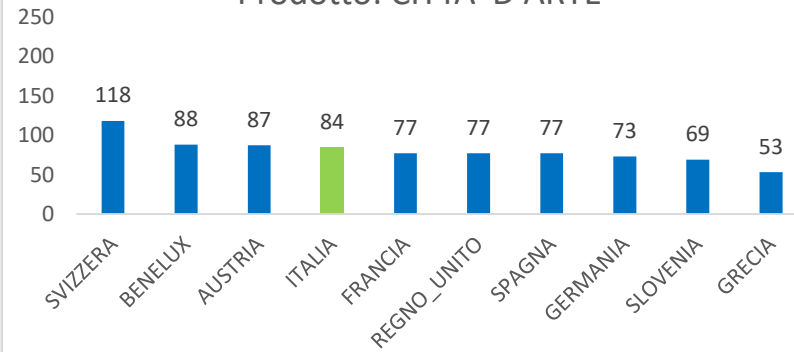
## ESTATE 2021 – ° WE AGOSTO

### B&B

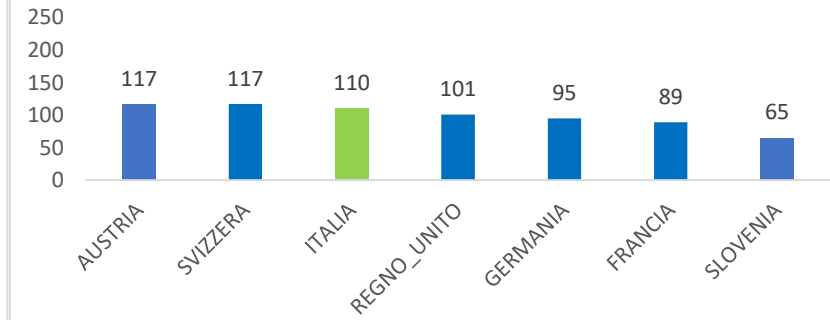
Prezzo medio w.e 13 -15 agosto, prenotato il 9 agosto - B&b camera per due  
Prodotto: MARE



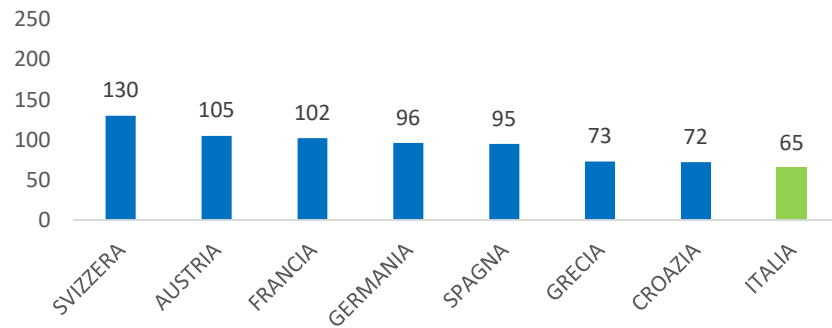
Prezzo medio w.e 13 -15 agosto, prenotato il 9 agosto - B&b Camera per due  
Prodotto: CITTA' D'ARTE



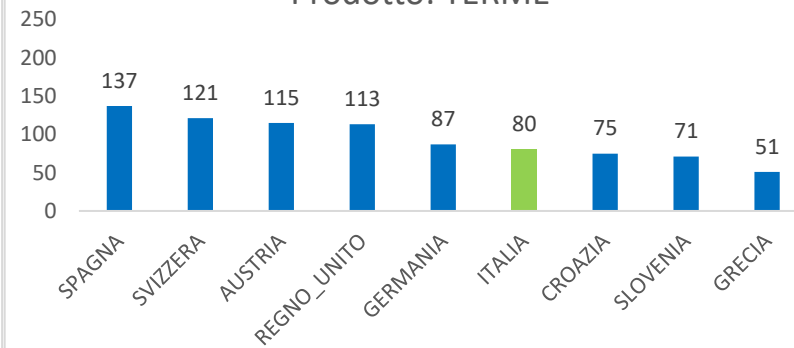
Prezzo medio w.e 13 -15 agosto, prenotato il 9 agosto - B&b Camera per due  
Prodotto: LAGO



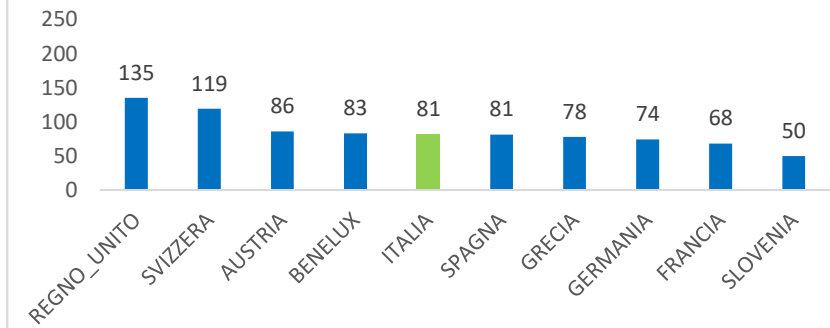
Prezzo medio w.e 13 -15 agosto, prenotato il 9 agosto -B&b Camera per due  
Prodotto: MONTAGNA



Prezzo medio w.e 13 -15 agosto, prenotato il 9 agosto - B&b Camera per due  
Prodotto: TERME



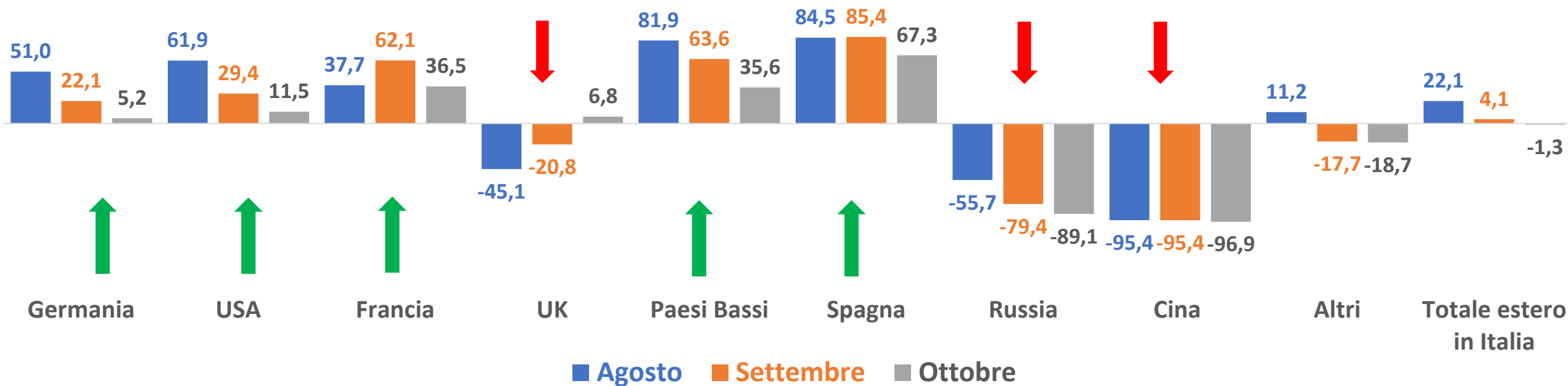
Prezzo medio w.e 13 -15 agosto, prenotato il 9 agosto - B&b Camera per due  
Prodotto: ENOGASTRONOMIA



# PRENOTAZIONI AEROPORTUALI INTERNAZIONALI

## ESTATE-AUTUNNO 2021

Prenotazioni aeree in Italia per Paese di origine  
Var. % 2021/2020 al 10/08/2021



Si distinguono in positivo i flussi prenotati per agosto da tutti i mercati ad eccezione del Regno Unito (-45,1%) e dei long-haul Russia (-55,7%) e Cina (-95,4%) che ancora non ripartono. In forte ascesa quelli degli USA per il mese in corso (+61,9%), in aumento anche per il prossimo bimestre. Nel complesso, le prenotazioni verso l'Italia crescono del +22,1% per agosto, del +4,1 per settembre, mentre ottobre (-1,3%) è ancora leggermente in negativo ma in recupero rispetto l'andamento delle settimane precedenti.

# PRENOTAZIONI AEROPORTUALI INTERNAZIONALI

## ESTATE-AUTUNNO 2021

Prenotazioni aeree al 10/08/21  
Totale estero verso Italia e competitor



Prenotazioni aeree-totale estero Italia e competitors  
Var. % 2021/2020 al 10/08/2021

Destinazione	Agosto	Settembre	Ottobre
Italia	22,1%	4,1%	-1,3%
Spagna	32,6%	22,2%	27,4%
Grecia	44,8%	52,7%	51,5%
Francia	9,3%	-1,9%	-16,2%

Le prenotazioni aeroportuali per agosto verso l'Italia sono positive, migliori rispetto alla Francia

ITALIA