

BOLLETTINO ENIT

Approfondimenti sull'andamento del turismo

Ottobre W4

A cura di

Ufficio Studi

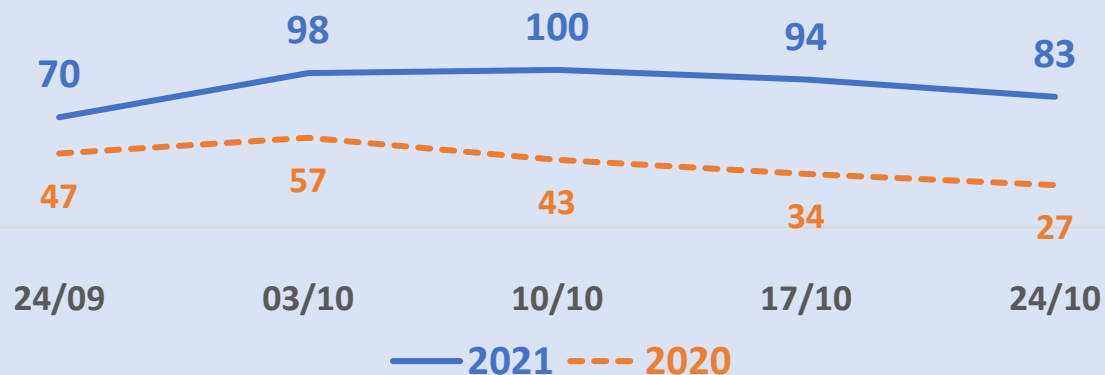
ENIT - AGENZIA NAZIONALE DEL TURISMO



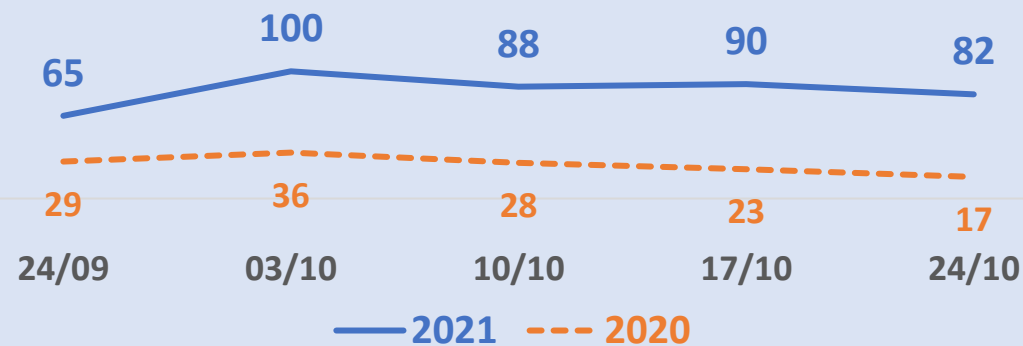
**AGENZIA
NAZIONALE
TURISMO**

RICERCHE ESTERE SU GOOGLE PER I VIAGGI IN ITALIA

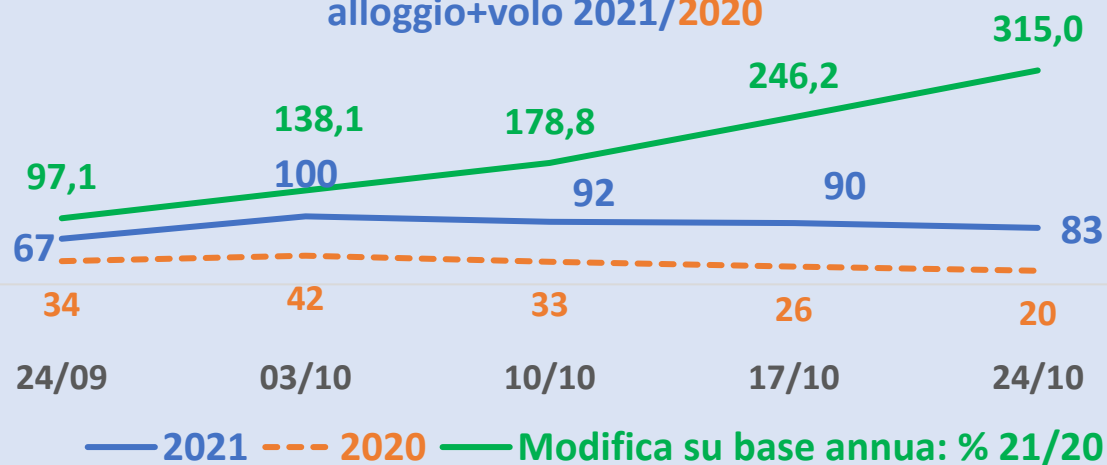
Interesse di ricerca viaggi in Italia
Alloggio 2021/2020



Interesse di ricerca viaggi in Italia
Volo 2021/2020



Interesse di ricerca viaggi in Italia
alloggio+volo 2021/2020

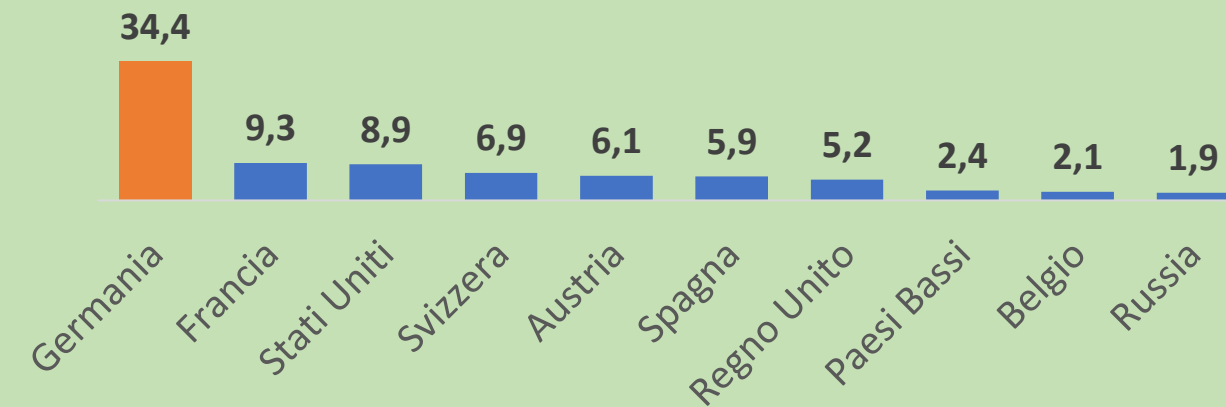


Per il periodo analizzato, i dati di ricerca dei viaggi in Italia (alloggio+volo) mostrano il picco di interesse massimo al 3 ottobre.

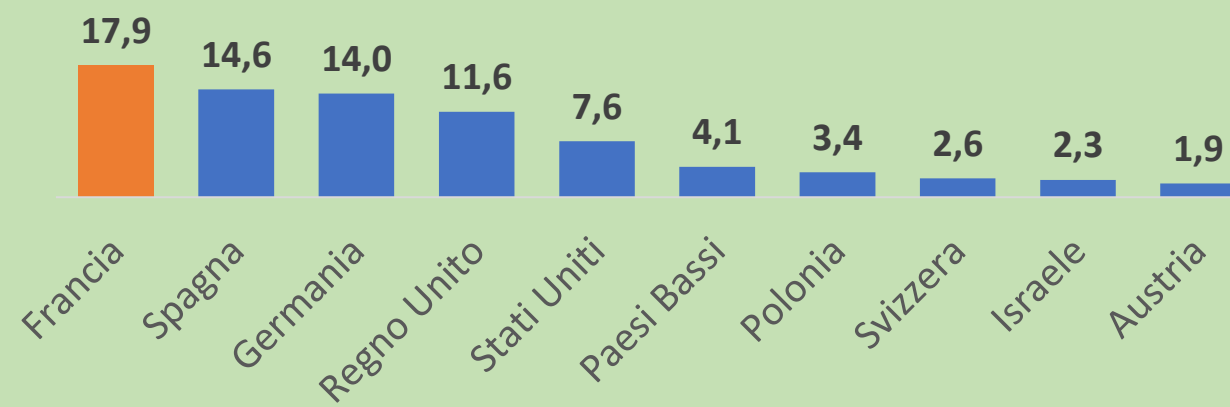
Nel confronto con le stesse date del 2020, l'aumento maggiore si verifica il 24 ottobre.

RICERCHE ESTERE SU GOOGLE PER I VIAGGI IN ITALIA

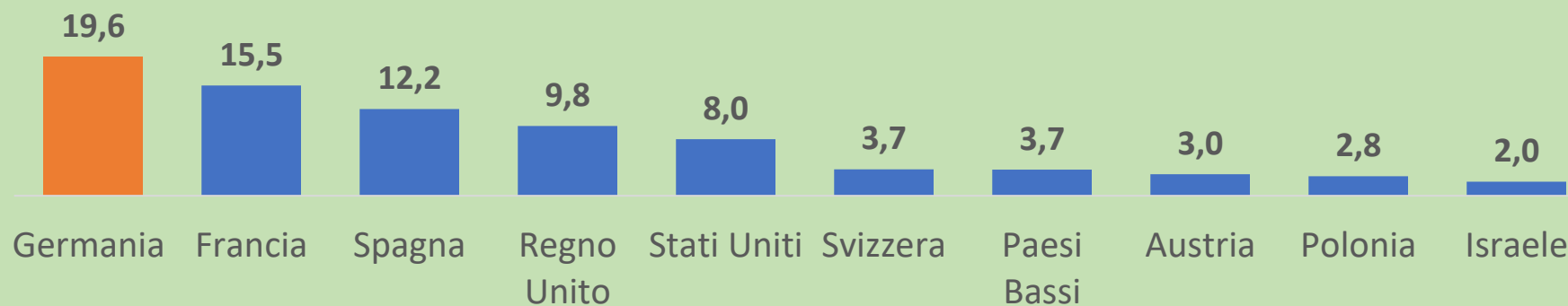
% interesse per i viaggi in entrata - alloggio
Top 10 paesi esteri di origine (ultimi 30gg.)



% interesse per i viaggi in entrata - volo
Top 10 paesi esteri di origine (ultimi 30gg.)



% interesse per i viaggi in entrata – alloggio+volo
Top 10 paesi esteri di origine (ultimi 30gg.)



Paese con maggior
interesse in entrata
Germania

RICERCHE ESTERE SU GOOGLE PER I VIAGGI IN ITALIA



Crescita per le principali destinazioni, in base all'aumento di interesse di ricerca dei consumatori, rispetto ad un mese prima



Da 50% a 75%
Volo+Alloggio: Torino
Da 10% a 25%
Volo+Alloggio: Roma, Milano

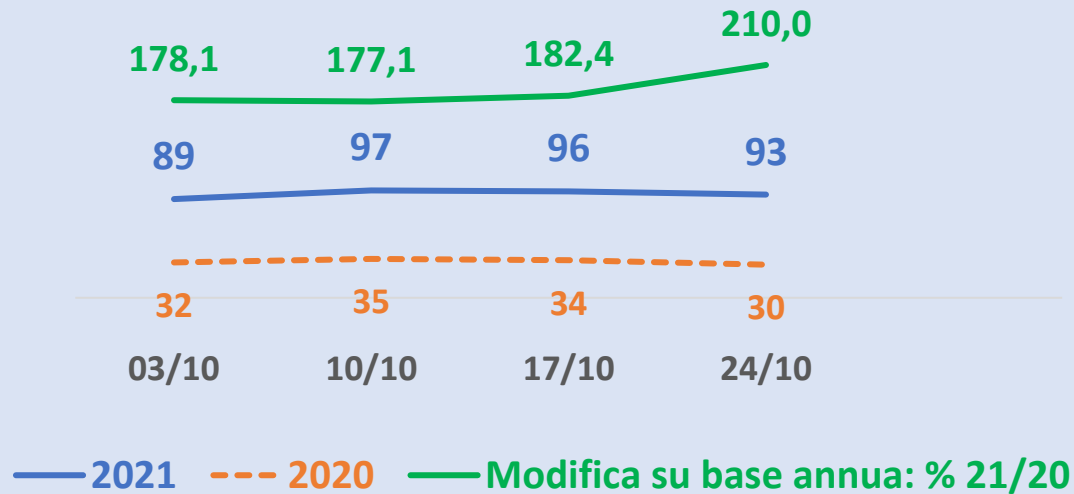


Da -10% a 10%
Volo+Alloggio:
Venezia, Firenze, Bologna,
Palermo, Pisa, Genova

RICERCHE ESTERE SU GOOGLE PER I VIAGGI IN ITALIA

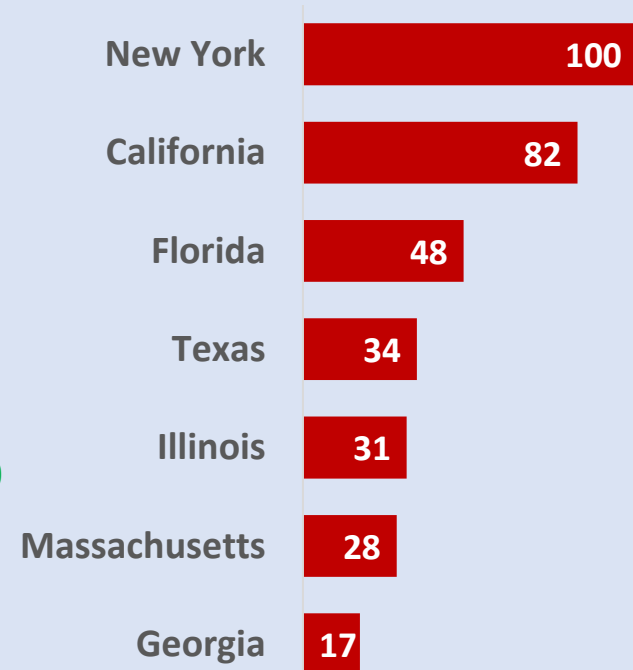
FOCUS STATI UNITI

Interesse di ricerca viaggi in Italia
alloggio+volo 2021/2020

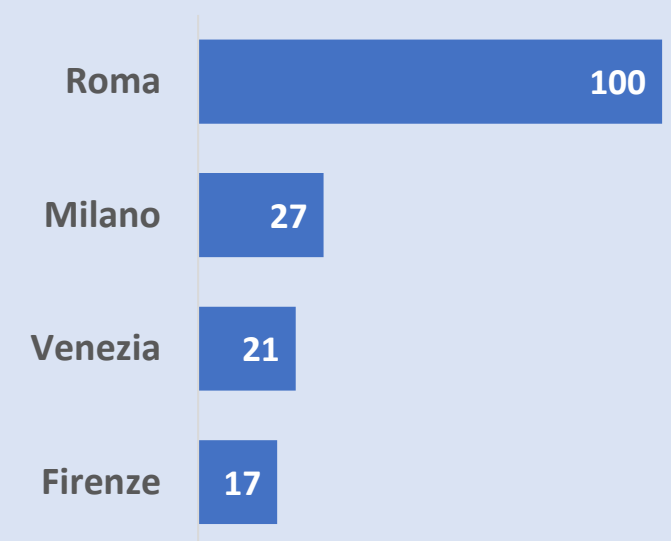


Per il periodo analizzato, i dati di ricerca dei viaggi in Italia mostrano il picco di interesse massimo al 10 ottobre.
Nel confronto con le stesse date del 2020, l'aumento maggiore si verifica il 24 ottobre.

Principali località di origine
per volume di interesse

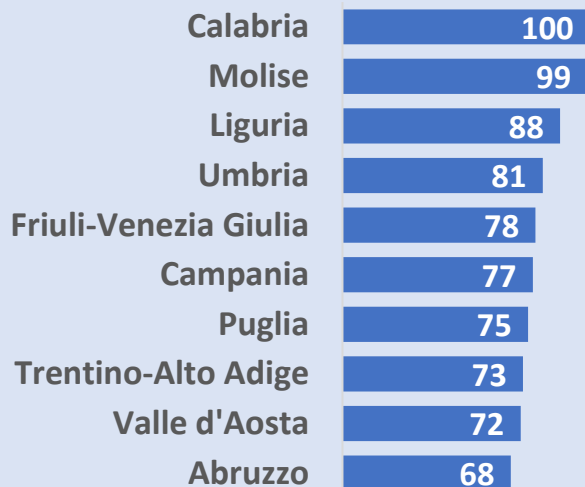


Principali destinazioni
per volume interesse



RICERCHE SU GOOGLE PER L'ITALIA – VACANZA

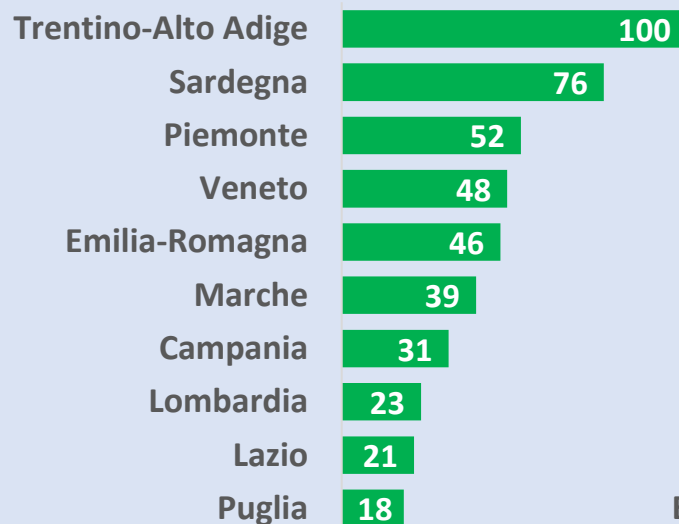
Ricerche per vacanza Interesse per regione



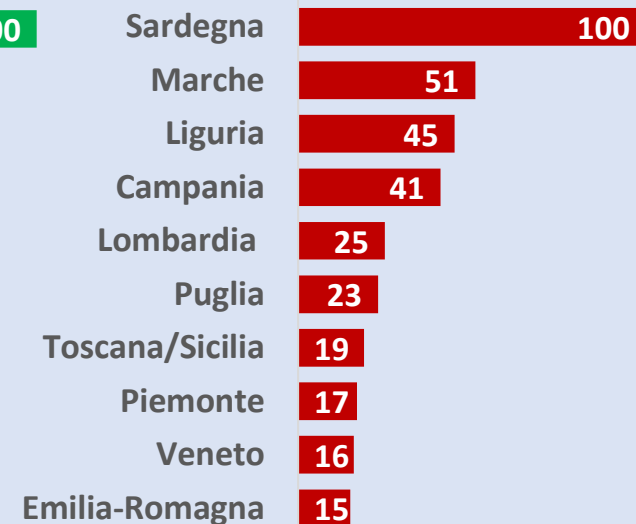
Ricerche per vacanza interesse per città



Ricerche per vacanza Categoria viaggi: mete turistiche Interesse per regione



Ricerche per vacanza Categoria viaggi: hotel e alloggi Interesse per regione



Tra gli argomenti correlati in aumento/più cercati

Argomento: Capodanno, soggiorno impennata; Terme +40%

Mese: dicembre +850%

Festa: Natale +200%

Tipo struttura ricettiva: albergo +50%

Argomento: vacanza, casa, locazione, viaggio, Capodanno, soggiorno, terme

Struttura ricettiva: casa per vacanza, albergo, appartamento

Sito web: Booking.com

Mese: dicembre


Festa: Natale

I valori sono calcolati su una scala da 0 a 100, dove 100 indica la regione con la maggiore frequenza di ricerca in proporzione al totale delle ricerche in tale area geografica

PRENOTAZIONI DEL RICETTIVO SULLE OTA AUTUNNO 2021

% saturazione disponibilità strutture ricettive
su canali OTA al 03/11/21

Prodotto	Ottobre	Novembre	Dicembre
Totale Italia	35,4	17,9	12,4
Montano	49,4	32,2	27,6
Città d'arte, culturale	34,7	17,2	11,5
Balneare	34,9	21,7	15,6
Lacuale	33,8	16,3	12,8
Termale	36,3	20,9	15,7
Altro	30,4	13,2	10,8

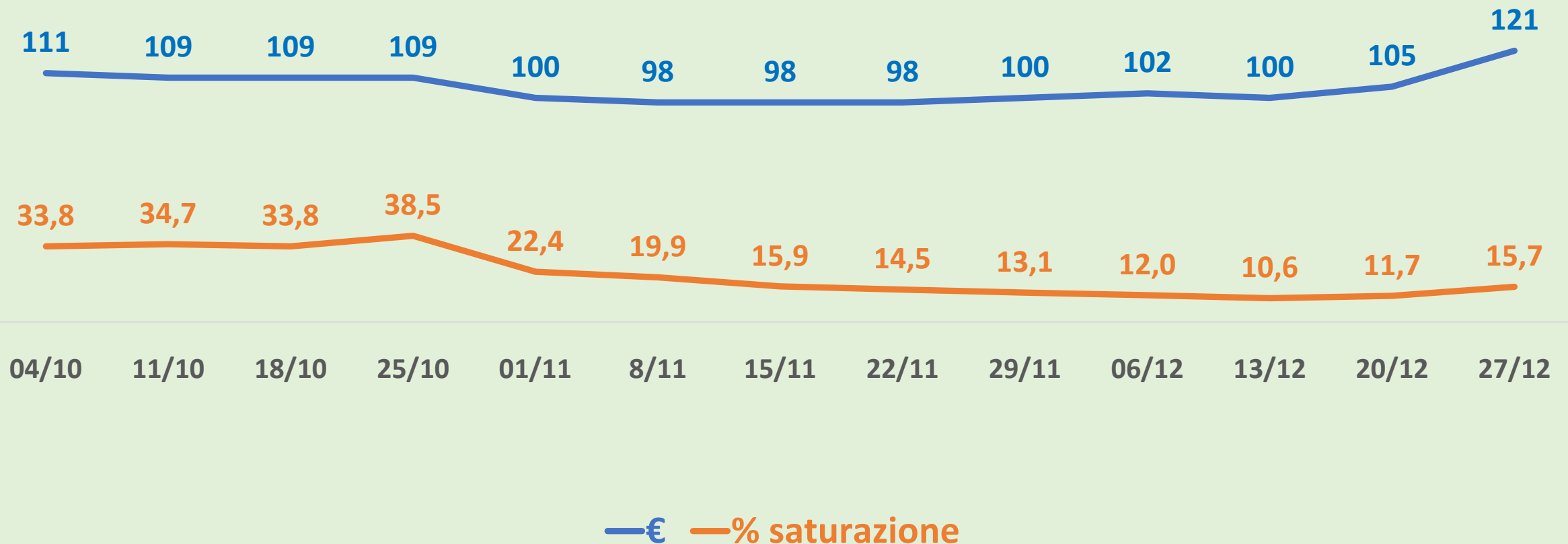


Le prenotazioni della disponibilità nelle strutture ricettive sui canali delle Online Travel Agencies risultano al 35,4% per il mese di ottobre. Prevale il comparto montano che vede prenotata il 49,4% della disponibilità, sale al 36,3% il prodotto termale, al 33,8% il lacuale e al 34,7% il culturale. Tiene il prodotto balneare che sfiora il 35,0%. Al momento, sono riservate il 18,0% circa delle disponibilità per novembre e il 12,4% per dicembre, con la montagna al top delle prenotazioni (32,2% novembre e 27,6% dicembre).

PRENOTAZIONI DEL RICETTIVO SULLE OTA

AUTUNNO 2021

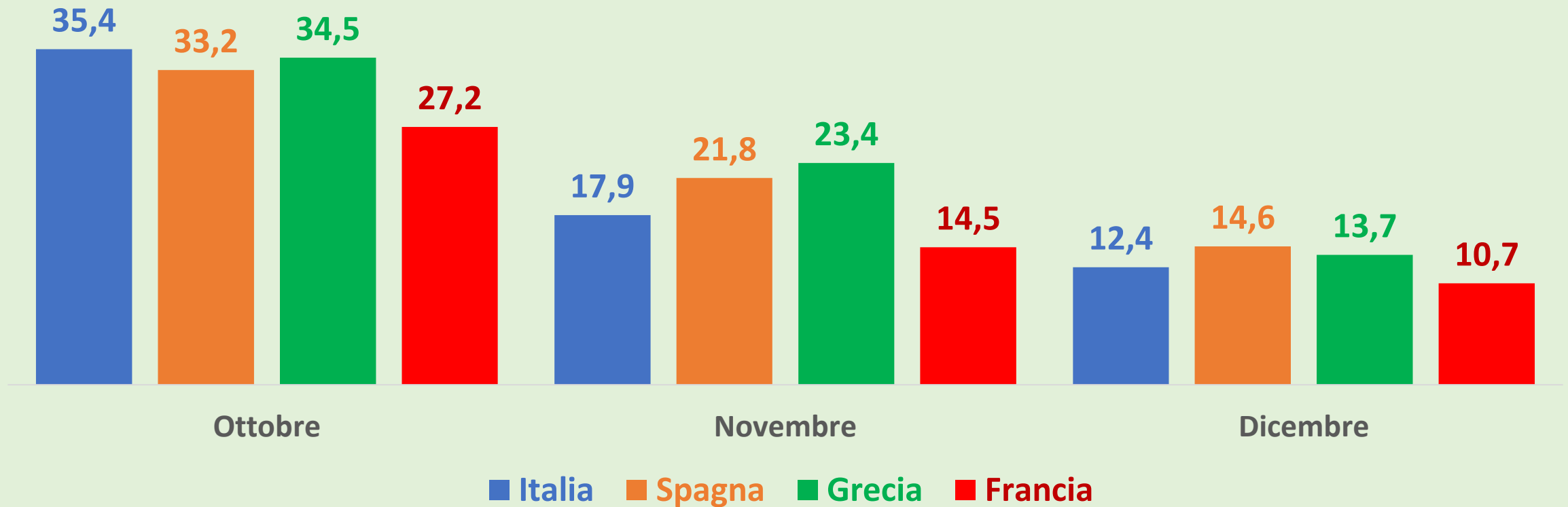
Prezzo medio, % saturazione disponibilità strutture ricettive in Italia
su canali OTA al 03/11/21 - dati settimanali



PRENOTAZIONI DEL RICETTIVO SULLE OTA

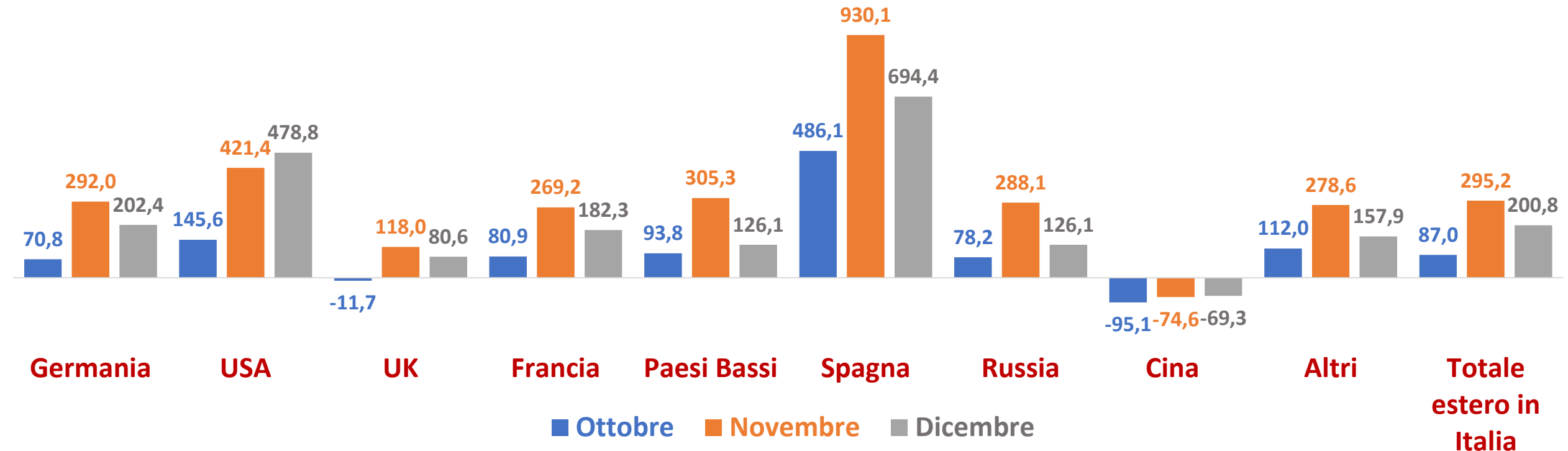
AUTUNNO 2021

% saturazione disponibilità strutture ricettive
su canali OTA al 03/11/2021 - Italia e competitors



PRENOTAZIONI AEROPORTUALI INTERNAZIONALI AUTUNNO 2021

Prenotazioni aeree verso Italia per Paese di origine
Var. % 2021/2020 al 04/11/2021



I flussi prenotati per novembre sono positivi da tutti i mercati ad eccezione dal long-haul Cina (-74,6%). La Russia mostra un aumento sempre più consistente (+288,1%). Continuano a salire le prenotazioni dagli USA (+421,4%) ed è ottimo il risultato dalla Spagna (+930,1%). Nel complesso, le prenotazioni verso l'Italia crescono attualmente del +295,2% a novembre e +200,8% per dicembre.

PRENOTAZIONI AEROPORTUALI INTERNAZIONALI

AUTUNNO 2021

Prenotazioni aeree al 04/11/21
Totale estero verso Italia e competitor



Prenotazioni aeree-totale estero Italia e competitors
Var. % 2021/2020 al 04/11/2021

Destinazione	Ottobre	Novembre	Dicembre
Italia	87,0%	295,2%	200,8%
Spagna	227,9%	397,9%	281,1%
Grecia	133,9%	259,6%	138,7%
Francia	147,9%	257,0%	180,9%

Le prenotazioni aeroportuali verso l'Italia per i mesi analizzati sono tutte positive sul 2020, con un recupero sui trend per novembre e dicembre.

Nei numeri si rileva la competizione della Francia sul turismo invernale

ITALIA