

France



- TOTALE ABITANTI
- PIL
- PIL PRO-CAPITE
- OUTGOING

63.248.000
+ 1,75 %
25 770,37
25 %

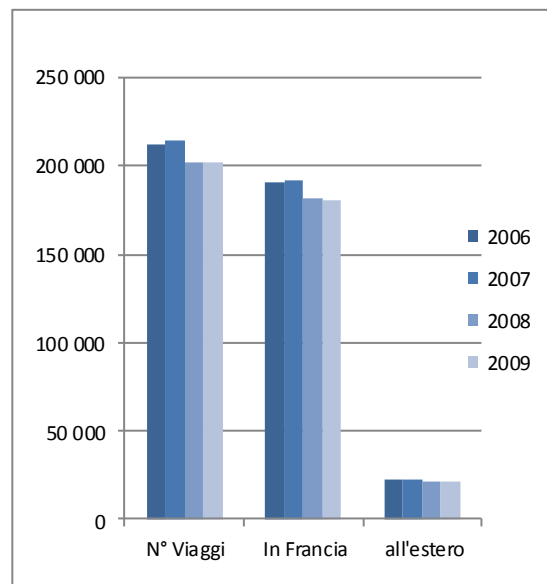
TIPOLOGIA VIAGGI:

- Leisure **83%**
- Business **17%**

NUMERO DEI VIAGGI DEI FRANCESI 2006-2009

	2006	2007	2008	2009
N.di Viaggi	212 588	214 552	202 431	202 284
In Francia	190 348	192 326	181 351	181 003
All'Estero	22 240	22 226	21 080	21 281

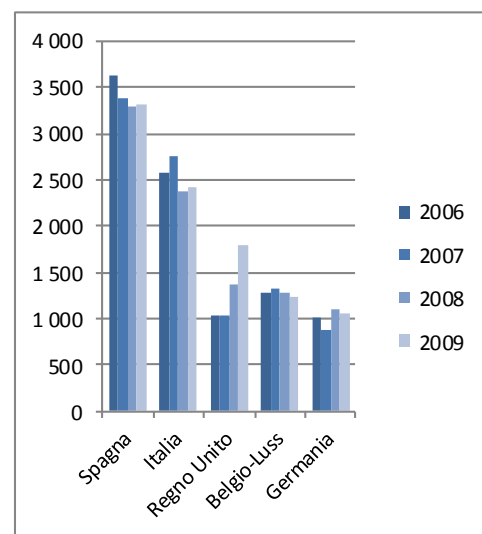
Fonte : Mémento du Tourisme, in migliaia -Ministère de l'Economie, DGCIS



FLUSSI OUTGOING DEI FRANCESI IN PRINCIPALI PAESI EUROPEI 2006-2009

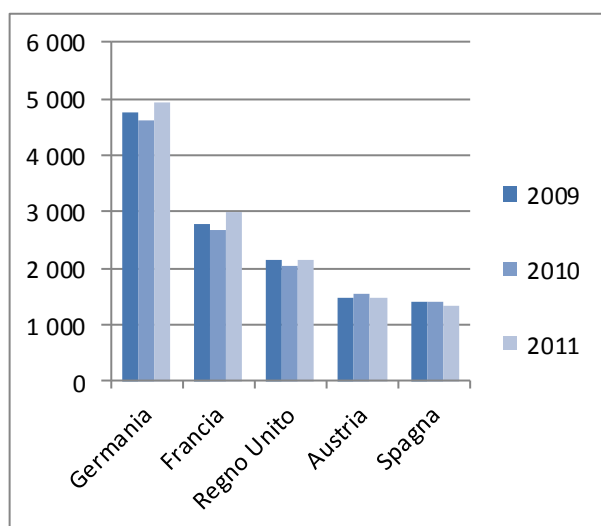
	2006	2007	2008	2009
Spagna	3 624	3 386	3 289	3 325
Italia	2 586	2 771	2 377	2 434
Regno Unito	1 040	1 030	1 364	1 790
Belgio-Lux	1 272	1 328	1 276	1 228
Germania	1 011	885	1 103	1 063

Fonte : Mémento du Tourisme-Ministère de l'Economie, DGCIS



QUADRO SPENDING TURISTICO IN ITALIA
 2009-2011

	2009	2010	2011
Germania	4 765	4 614	4.933
Francia	2 769	2 688	3.003
Regno-Unito	2 134	2 054	2.159
Austria	1 471	1 561	1.463
Spagna	1 389	1 406	1.324



Fonte : BANCA D'ITALIA / **Viaggiatori stranieri - Spese in Italia- Per stato di residenza 2008-2011**

Analisi e studi completi del mercato turistico francese possono essere acquisiti, secondo quanto previsto dal « Catalogo dei servizi ENIT » reperibile in www.enit.it/it/trade/catalogo-dei-servizi.html richiedendo un preventivo a :

Direzione Centrale ENIT / Servizio Promozione, Supporto alla Commercializzazione e Club di Prodotto :

servizi@enit.it